	CARACTERIZACIÓN SEGUIMIENTO AL IMPACTO DE EGRESADOS 2020	ELABORO: NOMBRE: LEONARDO BEDOYA RAMIREZ	REVISO: NOMBRE: AMELIA MARGARITA GONZALEZ ACOSTA	FECHA DE REALIZACIÓN 17/08/2020
		CARGO: PROFESIONAL EN AREA DE EGRESADOS.	CARGO: COORDINADORA NACIONAL DE EGRESADOS	


CARACTERIZACIÓN - SEGUIMIENTO AL IMPACTO DE LOS EGRESADOS AÑO 2020

Con motivo de contextualizar la información presente en este documento, se entiende como egresado, a aquel o aquella estudiante que ha cumplido con su ciclo académico satisfactoriamente, recibiendo acta y diploma de grado en la Fundación Universitaria San Martín, teniendo como objetivo, mostrar a través una caracterización, los resultados del seguimiento que se ha hecho a dichos egresados y el impacto de los mismos en:

- Demografía
- El aspecto Laboral
- Contacto con la Universidad
- Aprendizaje a lo Largo de la Vida
- Interés en la participación en cuerpos colegiados
- Reconocimientos y agrupaciones profesionales

Cada característica es estudiada a través de cuestionamientos realizados a los egresados, que promueven la generación de indicadores.

De acuerdo a la información recolectada, el total de respuestas de la población encuestada, fue de 3581 egresados, hasta el 31 de diciembre del 2020, representando un aumento de 269 egresados que aportaron a este seguimiento, con respecto al anterior trimestre. Hay un avance del 66,23% con respecto a la meta propuesta (0,49% de avance en comparación al periodo anterior).

	CARACTERIZACIÓN SEGUIMIENTO AL IMPACTO DE EGRESADOS 2020	ELABORO:	REVISO:	FECHA DE REALIZACIÓN 17/08/2020
		NOMBRE: LEONARDO BEDOYA RAMIREZ CARGO: PROFESIONAL EN AREA DE EGRESADOS.	NOMBRE: AMELIA MARGARITA GONZALEZ ACOSTA CARGO: COORDINADORA NACIONAL DE EGRESADOS	

Demografía.

Se encuesta al egresado respecto a donde se encuentra viviendo. Estos datos se agrupan a nivel nacional (departamentos/ciudad) y a nivel internacional (países del exterior/ciudad). Se obtuvieron los siguientes resultados:

A Nivel Nacional:

Departamento /ciudad	Numero de Egresados
ANTIOQUIA	303
APARTADÓ	2
BARBOSA	1
BELLO	11
CALDAS	3
CAREPA	1
CARMEN DE VIBORAL	1
CAUCASIA	2
COPACABANA	2
EL CARMEN DE VIBORAL	1
EL PEÑOL	1
EL RETIRO	1
ENVIGADO	33
GÓMEZ PLATA	1
GRANADA	1
GUARNE	1
ITAGÜÍ	13
LA ESTRELLA	8
MARINILLA	2
MEDELLÍN	168
MEDELLÍN	2
POBLADO	1
REMEDIOS	1
RIONEGRO	6
SABANETA	34
SAN JERÓNIMO	1
SANTA ROSA DE OSOS	2
SONSÓN	1
TARSO	1

ZARAGOZA	1
ARAUCA	7
ARAUCA	3
SARAVENA	2
TAME	2
ATLÁNTICO	354
ATLANTICO	1
BARANOA	3
BARRANQUILLA	258
BARRANQUILLA	40
PALMAR DE VARELA	2
PONEDERA	1
PUERTO COLOMBIA	8
SABANAGRANDE	1
SABANALARGA	5
SABANALARGA	1
SALGAR (PUERTO COLOMBIA)	1
SANTO TOMÁS	5
SANTO TOMÁS	1
SOLEDAD	26
USIACURI	1
BOGOTÁ D.C.	1130
BOGOTÁ D.C.	1130
BOLÍVAR	61
ARJONA	1
CARTAGENA	51
EL CARMEN DE BOLIVAR	1
MAGANGUÉ	1
MORALES	1
SAN JUAN NEPOMUCENO	1

TURBACO	4
TURBANÁ	1
BOYACÁ	21
BOYACÁ	2
BUENAVISTA	1
CHIQUINQUIRÁ	1
DUITAMA	4
FIRAVITOBA	1
PUERTO BOYACÁ	2
SAN MIGUEL DE SEMA	1
SOGAMOSO	3
TUNJA	5
VILLA DE LEYVA	1
CALDAS	15
DORADA	1
LA DORADA	1
MANIZALES	10
RIOSUCIO	1
SAMANÁ	1
VILLAMARÍA	1
CAQUETÁ	6
FLORENCIA	5
SAN VICENTE DEL CAGUAN	1
CASANARE	18
AGUAZUL	2
PAZ DE ARIPORO	3
PAZ DE ARIPORO	1
TAURAMENA	2
VILLANUEVA	3
YOPAL	7
CAUCA	18
BUENOS AIRES	2
PADILLA	1
POPAYÁN	11
PUERTO TEJADA	2
SANTANDER DE QUILICHAO	2
CESAR	59


AGUACHICA	1
AGUSTIN CODAZZI	1
BOSCONIA	1
EL PASO	1
LA JAGUA DE IBIRICO	2
LA LOMA	1
LA PAZ	2
MANAURE	1
RÍO DE ORO	1
SAN DIEGO	1
VALLEDUPAR	47
CHOCÓ	6
QUIBDÓ	5
QUIBDO	1
CÓRDOBA	60
AYAPEL	1
CERETÉ	2
CÓRDOBA	1
LA APARTADA	1
LORICA	3
MONTELIBANO	1
MONTELÍBANO	28
MONTERÍA	19
PLANETA RICA	2
SAHAGÚN	1
VALENCIA	1
CUCUTA	1
ALMAGUER	1
CUNDINAMARCA	340
AGUA DE DIOS	1
ALBÁN	1
BOJACÁ	2
CAJICÁ	22
CAPARRAPI	1
CAQUEZA	1
CHÍA	15
CHOCONTÁ	1
COGUA	6

COTA	6
EL ROSAL	2
FACATATIVÁ	44
FUNZA	18
FUNZA	1
FUSAGASUGÁ	8
FUSAGASUGA	1
GACHANCIPÁ	4
GIRARDOT	5
GRANADA	5
GUACHETÁ	2
GUADUAS	1
GUASCA	3
LA CALERA	6
LA MESA	2
LA PALMA	1
LENGUAZAQUE	1
MADRID	20
MOSQUERA	17
MOSQUERA	1
NEMOCÓN	4
QUETAME	1
SAN BERNARDO	1
SAN JUAN DE RIOSECO	1
SESQUILÉ	2
SOACHA	15
SOPÓ	7
SUBACHOQUE	2
SUESCA	1
SUPATA	1
SUTATAUSA	1
TABIO	1
TENJO	3
TOCANCIPÁ	12
UBATÉ	4
VILLETA	2
ZIPAQUIRA	1
ZIPAQUIRÁ	83

GUAINÍA	1
INÍRIDA	1
GUAJIRA	1
HATONUEVO	1
GUAVIARE	4
CALAMAR	1
GUAVIARE	1
SAN JOSÉ DEL GUAVIARE	2
HUILA	11
GARZÓN	1
NEIVA	9
PITALITO	1
LA GUAJIRA	22
BARRANCAS	1
FONSECA	1
MAICAO	4
RIOHACHA	14
URIBIA	2
MAGDALENA	11
ARACATACA	1
ARIGUANI	1
FUNDACION	1
FUNDACIÓN	1
PIVIJAY	1
PLATO	1
SANTA MARTA	5
META	192
ACACÍAS	6
CUMARAL	3
GRANADA	4
GUAMAL	1
RESTREPO	7
RESTREPO	1
SAN CARLOS DE GUAROA	1
SAN CARLOS DE GUAROA	1
VILLAVICENCIO	165

VILLAVICENCIO	3
NARIÑO	299
ALDANA	1
BARBACOAS	1
BUESACO	2
CONSACÁ	4
CUASPUD	2
CUMBAL	1
EL TAMBO	1
FUNES	1
GUACHUCAL	1
GUACHUCAL	1
GUALMATÁN	2
ILES	1
IPIALES	29
IPIALES	4
LA CRUZ	1
MAGÜÍ - PAYÁN	1
MERCADERES	1
PASTO	232
PUERRES	1
PUPIALES	1
TAMINANGO	1
TUMACO	5
TÚQUERRES	1
TÚQUERRES	3
YACUANQUER	1
NO SE CUENTA CON INFORMACIÓN.	12
COLOMBIA	8
NO ESPECIFICA	4
NORTE DE SANTANDER	9
CÚCUTA	8
OCAÑA	1
PUTUMAYO	12
COLÓN	1
LA HORMIGA	3
MOCOA	3
ORITO	1

PUERTO ASÍS	2
SIBUNDOY	2
QUINDÍO	19
ARMENIA	16
LA TEBAIDA	2
QUIMBAYA	1
RISARALDA	15
DOSQUEBRADAS	4
PEREIRA	11
SAN ANDRÉS Y PROVIDENCIA	3
PROVIDENCIA ISLA	1
SAN ANDRÉS ISLA	2
SANTANDER	23
BARBOSA	3
BARRANCABERMEJA	5
BUCARAMANGA	11
FLORIDABLANCA	1
PIEDRECUESTA	1
SOCORRO	1
VÉLEZ	1
SUCRE	17
COROZAL	3
LA LLANADA	1
SINCELEJO	13
TOLIMA	123
CAJAMARCA	1
ESPINAL	5
FLANDES	1
FRESNO	1
GIRARDOTA	2
GUAMO	2
HONDA	1
IBAGUÉ	87
IBAGUÉ	14
LERIDA	1
LIBANO	1
MARIQUITA	1
MELGAR	2

	CARACTERIZACIÓN SEGUIMIENTO AL IMPACTO DE EGRESADOS 2020	ELABORO:	REVISO:	FECHA DE REALIZACIÓN 17/08/2020
		NOMBRE: LEONARDO BEDOYA RAMÍREZ	NOMBRE: AMELIA MARGARITA GONZALEZ ACOSTA	
		CARGO: PROFESIONAL EN AREA DE EGRESADOS.	CARGO: COORDINADORA NACIONAL DE EGRESADOS	

NATAGAIMA	1
ORTEGA	1
PURIFICACIÓN	1
ROVIRA	1
VALLE DEL CAUCA	264
BUENAVENTURA	1
CAICEDONIA	1
CALI	173
EL CERRITO	6
FLORIDA	1
GUACARI	3
JAMUNDÍ	3
LA UNION	1
PALMIRA	59
PRADERA	7
TULUÁ	6
YUMBO	2
ZARZAL	1
VICHADA	1
CUMARIBO	1
TOTAL EGRESADOS	3440


BÉLGICA	1
AARTSELAAR	1
BOLIVIA	1
LA PAZ	1
BRASIL	3
CURITIBA	1
FLORIANÓPOLIS	1
RIO DE JANEIRO	1
CANADÁ	10
BRANDON	2
MONTREAL	2
QUÉBEC CITY	1
ST. CATHARINES	1
THEFORD MINES	1
TORONTO	2
VANCOUVER	1
CHILE	15
ANTOFAGASTA	1
CALAMA	1
COQUIMBO	1
CURICO	1
REGIÓN BIO BIO, CIUDAD LOS ANGELES	1
SANTIAGO	3
SANTIAGO DE CHILE	5
TALCA	1
TEMUCO	1
COSTA RICA	4
ALAJUELA	2
HEREDIA	1
SAN JOSÉ	1
CURAZAO	4
WILLEMSTAD	4
ECUADOR	2
CUENCA	1
MACHALA	1
ESPAÑA	21
BARCELONA	3
BURGOS	1

A Nivel Internacional:

País internacional /Ciudad	Numero de Egresados
ALEMANIA	1
BERLIN	1
ARGENTINA	16
BUENOS AIRES	13
CAPITAL FEDERAL	1
CÓRDOBA	1
TEMPERLEY	1
AUSTRALIA	7
BRISBANE	1
CURRUMBIN WATERS	1
GOLD COAST	1
MELBOURNE	2
SYDNEY	2

GUADALAJARA	1
MADRID	10
MÁLAGA	1
MANZANARES CIUDAD REAL	1
SABADELL	1
SAN SEBASTIAN	1
SANTANDER CANTABRIA	1
TARRAGONA	1
ESTADOS UNIDOS	26
BLOOMINGTON	1
BOSTON	1
CHICAGO	1
DALLAS	1
EAST WINDSOR	1
HOLLYWOOD FLORIDA	2
LAKE WORTH	1
LEHIGH ACRES	1
LOS ANGELES	1
MIAMI - FLORIDA	6
NEW PORT RICH (FLORIDA)	1
NEWBURGH, INDIANA	1
NORMAN	1
NUEVA YORK	1
PEMBROKE PINES	2
PHILADELPHIA	1
ROCKVILLE, MD	1
TAMPA	1
TEXAS	1
FRANCIA	3
PARIS	1
SAINT MARTIN D'AUSIGNY	1

STRASBOURG	1
GUATEMALA	3
CIUDAD DE GUATEMALA	2
GUATEMALA	1
ITALIA	1
SPINEA	1
MÉXICO	7
ALTOS DE JALISCO	1
CIUDAD VICTORIA	1
CUATITLAN DE IZCALI	1
GUADALAJARA	1
MÉXICO D.F.	3
NETHERLANDS	1
HOOFDDORP	1
NORUEGA	2
AAROS	1
STAVANGER	1
NUEVA ZELANDA	2
AUCKLAND	2
PANAMÁ	3
CHITRE	1
PANAMÁ	2
PERÚ	4
AREQUIPA	2
LIMA	2
POLONIA	1
WROCLAW	1
RUSIA	2
TYUMEN	2
SUIZA	1
ZURICH	1
TOTAL EGRESADOS	141


	CARACTERIZACIÓN SEGUIMIENTO AL IMPACTO DE EGRESADOS 2020	ELABORO: NOMBRE: LEONARDO BEDOYA RAMIREZ	REVISO: NOMBRE: AMELIA MARGARITA GONZALEZ ACOSTA	FECHA DE REALIZACIÓN 17/08/2020
		CARGO: PROFESIONAL EN AREA DE EGRESADOS.	CARGO: COORDINADORA NACIONAL DE EGRESADOS	

A continuación, se ilustra la clasificación en el mapa de Colombia con su división política y la concentración de los egresados que actualizaron datos, especificando que, a mayor intensidad de color, mayor concentración de egresados:



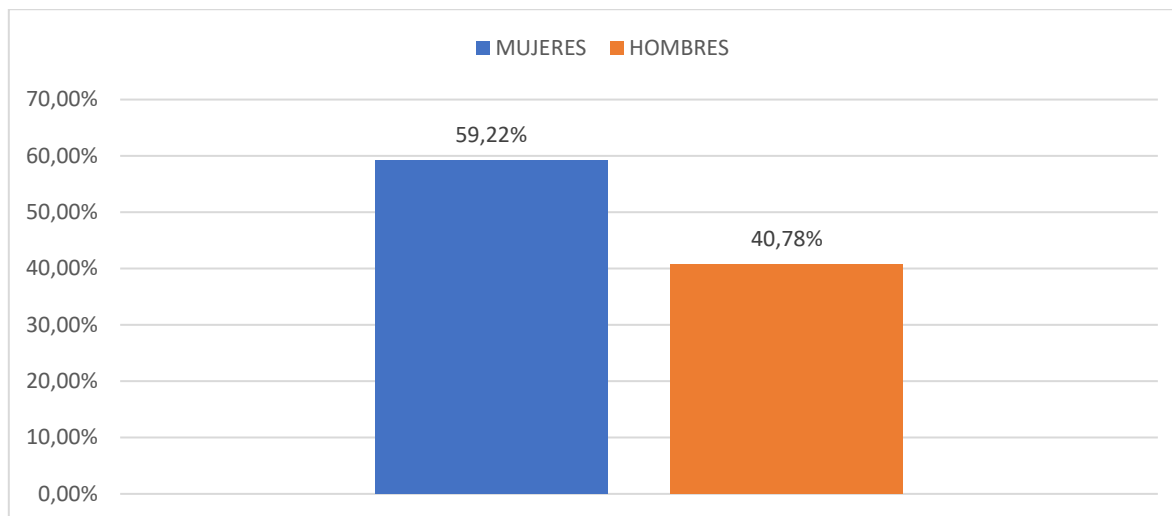
IDENTIFICACIÓN	CATEGORIA
	1
	2
	3
	4
	5

Se puede apreciar como la mayor concentración de egresados, de acuerdo a las respuestas de los encuestados, corresponde a los radicados al centro del mapa, que está señalado como Bogotá a nivel nacional. En contraparte, a nivel internacional, la mayor concentración de egresados es en Estados Unidos.

	CARACTERIZACIÓN SEGUIMIENTO AL IMPACTO DE EGRESADOS 2020	ELABORO: NOMBRE: LEONARDO BEDOYA RAMIREZ	REVISÓ: NOMBRE: AMELIA MARGARITA GONZALEZ ACOSTA	FECHA DE REALIZACIÓN 17/08/2020
		CARGO: PROFESIONAL EN AREA DE EGRESADOS.	CARGO: COORDINADORA NACIONAL DE EGRESADOS	

Distinción por género:

De acuerdo a la información obtenida, se realizó un comparativo con respecto a la información en la base de datos, para determinar el género de la población encuestada y de la cual se obtuvieron respuestas y tener un dato demográfico adicional, obteniendo los siguientes resultados:




(FUSM, 2021)

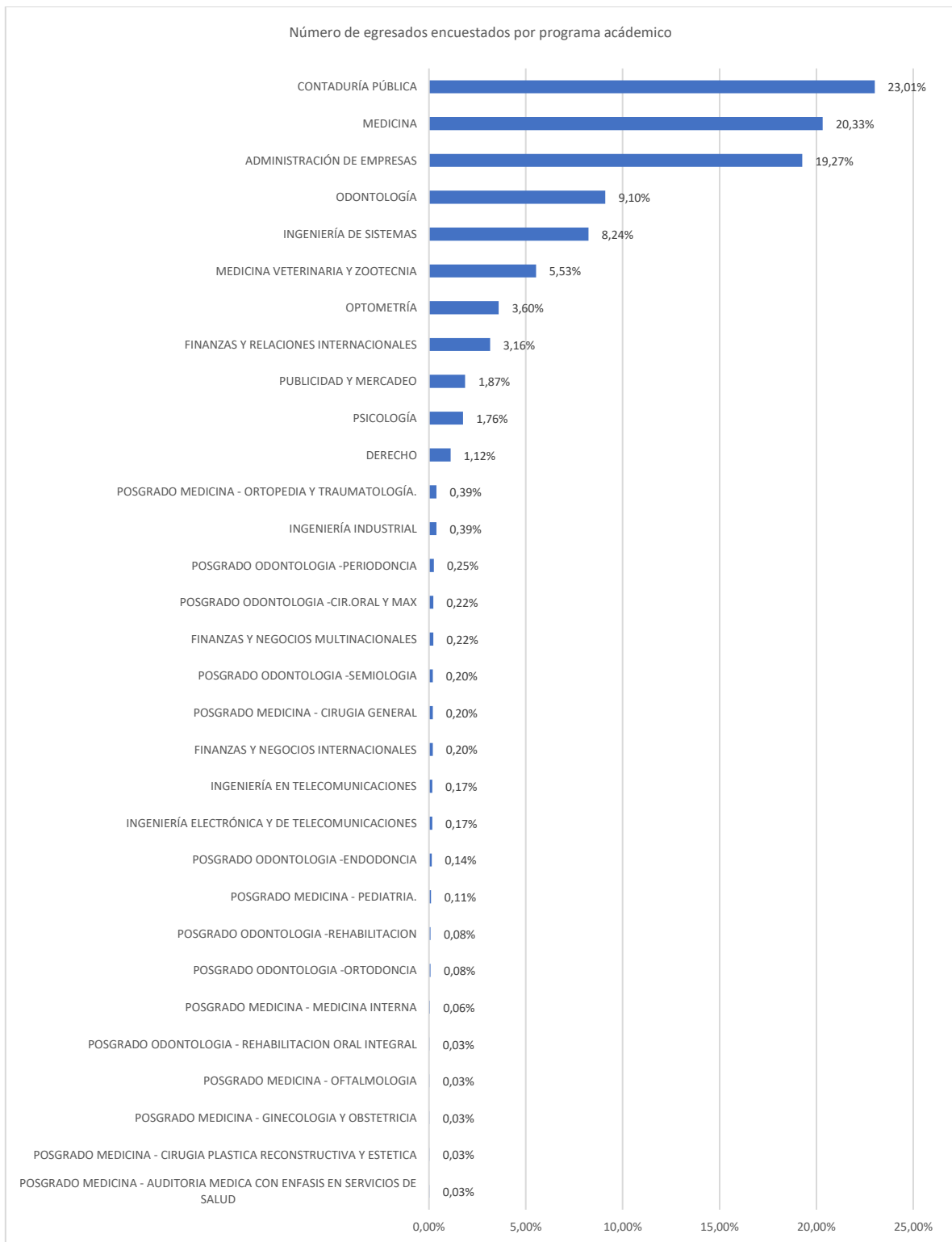
Se puede denotar que la mayoría corresponde a mujeres con un 59.22% (2100), mientras que los hombres ocupan un 40,78% (1446) del total de respuestas.


Participación por programa académico:

Gracias a la información obtenida de los egresados encuestados, se obtuvo la siguiente información, que permite identificar el número de egresados por programa académico que hace parte del seguimiento al impacto:

	CARACTERIZACIÓN SEGUIMIENTO AL IMPACTO DE EGRESADOS 2020	ELABORO: NOMBRE: LEONARDO BEDOYA RAMIREZ	REVISO: NOMBRE: AMELIA MARGARITA GONZALEZ ACOSTA	FECHA DE REALIZACIÓN 17/08/2020
		CARGO: PROFESIONAL EN AREA DE EGRESADOS.	CARGO: COORDINADORA NACIONAL DE EGRESADOS	

PROGRAMA ACADÉMICO	N° DE EGRESADOS	%
POSGRADO MEDICINA - AUDITORIA MEDICA CON ENFASIS EN SERVICIOS DE SALUD	1	0,03%
POSGRADO MEDICINA - CIRUGIA PLASTICA RECONSTRUCTIVA Y ESTETICA	1	0,03%
POSGRADO MEDICINA - GINECOLOGIA Y OBSTETRICIA	1	0,03%
POSGRADO MEDICINA - OFTALMOLOGIA	1	0,03%
POSGRADO ODONTOLOGIA - REHABILITACION ORAL INTEGRAL	1	0,03%
POSGRADO MEDICINA - MEDICINA INTERNA	2	0,06%
POSGRADO ODONTOLOGIA -ORTODONCIA	3	0,08%
POSGRADO ODONTOLOGIA -REHABILITACION	3	0,08%
POSGRADO MEDICINA - PEDIATRIA.	4	0,11%
POSGRADO ODONTOLOGIA -ENDODONCIA	5	0,14%
INGENIERÍA ELECTRÓNICA Y DE TELECOMUNICACIONES	6	0,17%
INGENIERÍA EN TELECOMUNICACIONES	6	0,17%
FINANZAS Y NEGOCIOS INTERNACIONALES	7	0,20%
POSGRADO MEDICINA - CIRUGIA GENERAL	7	0,20%
POSGRADO ODONTOLOGIA -SEMIOLOGIA	7	0,20%
FINANZAS Y NEGOCIOS MULTINACIONALES	8	0,22%
POSGRADO ODONTOLOGIA -CIR.ORAL Y MAX	8	0,22%
POSGRADO ODONTOLOGIA -PERIODONCIA	9	0,25%
INGENIERÍA INDUSTRIAL	14	0,39%
POSGRADO MEDICINA - ORTOPEDIA Y TRAUMATOLOGÍA.	14	0,39%
DERECHO	40	1,12%
PSICOLOGÍA	63	1,76%
PUBLICIDAD Y MERCADEO	67	1,87%
FINANZAS Y RELACIONES INTERNACIONALES	113	3,16%
OPTOMETRÍA	129	3,60%
MEDICINA VETERINARIA Y ZOOTECNIA	198	5,53%
INGENIERÍA DE SISTEMAS	295	8,24%
ODONTOLOGÍA	326	9,10%
ADMINISTRACIÓN DE EMPRESAS	690	19,27%
MEDICINA	728	20,33%
CONTADURÍA PÚBLICA	824	23,01%
TOTAL EGRESADOS	3581	100,00%




	CARACTERIZACIÓN SEGUIMIENTO AL IMPACTO DE EGRESADOS 2020	ELABORO: NOMBRE: LEONARDO BEDOYA RAMIREZ	REVISO: NOMBRE: AMELIA MARGARITA GONZALEZ ACOSTA	FECHA DE REALIZACIÓN 17/08/2020
		CARGO: PROFESIONAL EN AREA DE EGRESADOS.	CARGO: COORDINADORA NACIONAL DE EGRESADOS	

Según la información obtenida, la mayor parte de la población de la cual se extraen los indicadores para el seguimiento al impacto, corresponde a los egresados del programa de Contaduría Pública.

Participación por año de grado:

Se agruparon los egresados participantes, de tal forma que se pudiera identificar el año de grado al que pertenecen:

AÑO DE GRADUACIÓN	NUMERO DE GRADUADOS	%
1987	8	0,22%
1988	13	0,36%
1989	5	0,14%
1990	4	0,11%
1991	4	0,11%
1992	7	0,20%
1993	6	0,17%
1994	6	0,17%
1995	11	0,31%
1996	11	0,31%
1997	8	0,22%
1998	13	0,36%
1999	12	0,34%
2000	17	0,47%
2001	48	1,34%
2002	60	1,68%
2003	45	1,26%
2004	62	1,73%
2005	53	1,48%
2006	69	1,93%
2007	81	2,26%
2008	130	3,63%
2009	184	5,14%
2010	168	4,69%
2011	162	4,52%
2012	158	4,41%
2013	234	6,53%
2014	262	7,32%


	CARACTERIZACIÓN SEGUIMIENTO AL IMPACTO DE EGRESADOS 2020	ELABORO: NOMBRE: LEONARDO BEDOYA RAMIREZ	REVISO: NOMBRE: AMELIA MARGARITA GONZALEZ ACOSTA	FECHA DE REALIZACIÓN 17/08/2020
		CARGO: PROFESIONAL EN AREA DE EGRESADOS.	CARGO: COORDINADORA NACIONAL DE EGRESADOS	

2015	389	10,86%
2016	373	10,42%
2017	498	13,91%
2018	312	8,71%
2019	73	2,04%
2020	37	1,03%
NO SE CUENTA CON INFORMACIÓN.	58	1,62%
Total general	3581	100,00%



(FUSM, 2021)

El mayor porcentaje de participación de la población, corresponde a los egresados graduados en el año 2017.

	CARACTERIZACIÓN SEGUIMIENTO AL IMPACTO DE EGRESADOS 2020	ELABORO: NOMBRE: LEONARDO BEDOYA RAMIREZ	REVISO: NOMBRE: AMELIA MARGARITA GONZALEZ ACOSTA	FECHA DE REALIZACIÓN 17/08/2020
		CARGO: PROFESIONAL EN AREA DE EGRESADOS.	CARGO: COORDINADORA NACIONAL DE EGRESADOS	

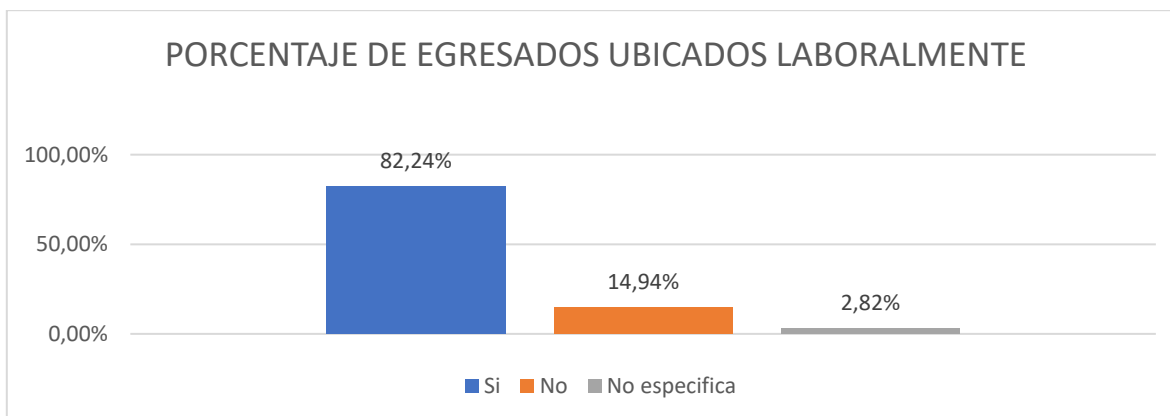
Aspecto Laboral.

El aspecto laboral es abordado a través de varias preguntas, que permiten obtener indicadores que muestran el impacto que han tenido los egresados en su incursión a la vida laboral. Esto ha permitido conocer aspectos como, ingresos de acuerdo a su ubicación geográfica (nacional e internacional), emprendimiento, rangos salariales, empleabilidad, entre otros. Cabe resaltar, que, haciendo uso de las herramientas dispuestas por el Ministerio de Educación, se obtuvieron datos del OLE (Observatorio Laboral para la Educación), con el fin de también contar con su información hasta el 2016, que ha sido el último año en el que se ha actualizado la información allí dispuesta (A finales del año 2020, el SNIES informó que se iba a realizar una actualización a esta información, sin embargo no se especificó fecha y a día de entrega de este informe, no se actualiza el Observatorio Laboral para la Educación). Los resultados obtenidos fueron:


Ubicación Laboral:

La ubicación laboral corresponde a si el egresado se encuentra laborando (pudiendo ser a través contratación, emprendimiento o como independiente) o se encuentra desempleado.

Trabajando actualmente		
Si	No	No especifica
2945	535	101
82,24%	14,94%	2,82%




(FUSM, 2021)

	CARACTERIZACIÓN SEGUIMIENTO AL IMPACTO DE EGRESADOS 2020	ELABORO: NOMBRE: LEONARDO BEDOYA RAMIREZ	REVISO: NOMBRE: AMELIA MARGARITA GONZALEZ ACOSTA	FECHA DE REALIZACIÓN 17/08/2020
		CARGO: PROFESIONAL EN AREA DE EGRESADOS.	CARGO: COORDINADORA NACIONAL DE EGRESADOS	

De acuerdo a los resultados obtenidos, la mayoría de egresados se encuentran trabajando, correspondiendo al 82.24%, mientras que el 14.94% especifica que no se encuentra trabajando. El último porcentaje, corresponde a 101 egresados, que representa un 2.82%, los cuales no especifican su situación laboral.

Rango de ingresos y ubicación geográfica:

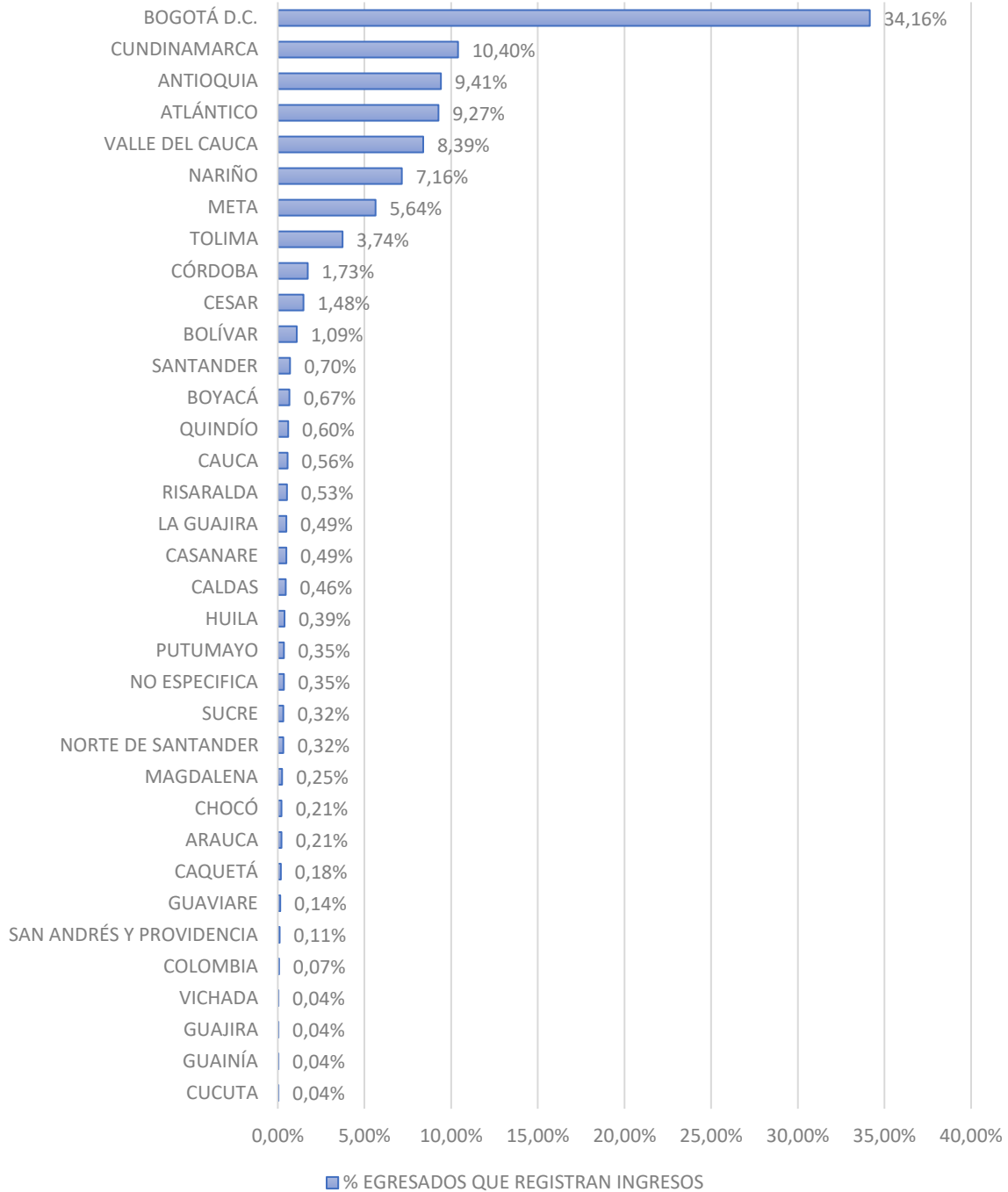
Se obtuvo información respecto a los ingresos que reciben los egresados de acuerdo a su labor. Estos datos fueron enfrentados a su ubicación geográfica, determinando así las zonas donde los egresados han podido establecerse laboralmente y los rangos salariales con los que cuentan allí:


	CARACTERIZACIÓN SEGUIMIENTO AL IMPACTO DE EGRESADOS 2020	ELABORO: NOMBRE: LEONARDO BEDOYA RAMIREZ	REVISO: NOMBRE: AMELIA MARGARITA GONZALEZ ACOSTA	FECHA DE REALIZACIÓN 17/08/2020
		CARGO: PROFESIONAL EN AREA DE EGRESADOS.	CARGO: COORDINADORA NACIONAL DE EGRESADOS	

A nivel nacional

DEPARTAMENTO	EGRESADOS QUE REGISTRAN INGRESOS	% EGRESADOS QUE REGISTRAN INGRESOS
CUCUTA	1	0,04%
GUAINÍA	1	0,04%
GUAJIRA	1	0,04%
VICHADA	1	0,04%
COLOMBIA	2	0,07%
SAN ANDRÉS Y PROVIDENCIA	3	0,11%
GUAVIARE	4	0,14%
CAQUETÁ	5	0,18%
ARAUCA	6	0,21%
CHOCÓ	6	0,21%
MAGDALENA	7	0,25%
NORTE DE SANTANDER	9	0,32%
SUCRE	9	0,32%
NO ESPECIFICA	10	0,35%
PUTUMAYO	10	0,35%
HUILA	11	0,39%
CALDAS	13	0,46%
CASANARE	14	0,49%
LA GUAJIRA	14	0,49%
RISARALDA	15	0,53%
CAUCA	16	0,56%
QUINDÍO	17	0,60%
BOYACÁ	19	0,67%
SANTANDER	20	0,70%
BOLÍVAR	31	1,09%
CESAR	42	1,48%
CÓRDOBA	49	1,73%
TOLIMA	106	3,74%
META	160	5,64%
NARIÑO	203	7,16%
VALLE DEL CAUCA	238	8,39%
ATLÁNTICO	263	9,27%
ANTIOQUIA	267	9,41%
CUNDINAMARCA	295	10,40%
BOGOTÁ D.C.	969	34,16%
TOTAL EGRESADOS	2837	100,00%

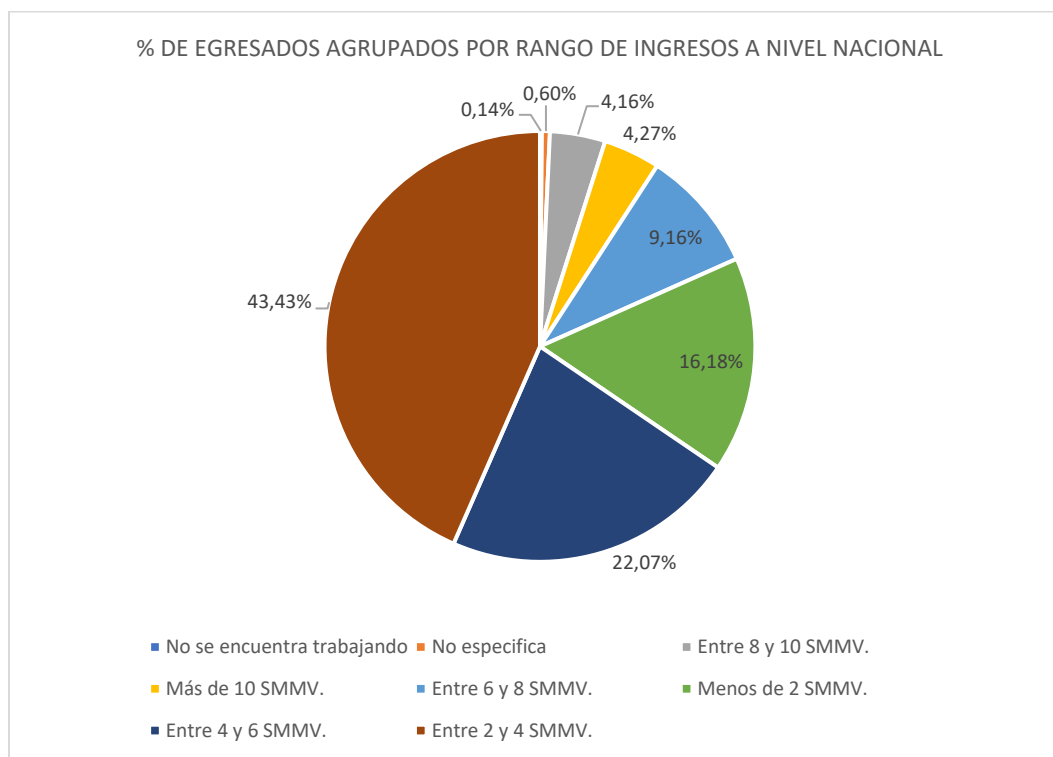
**% DE EGRESADOS QUE OBTIENEN INGRESOS POR
DEPARTAMENTO A NIVEL NACIONAL**



	CARACTERIZACIÓN SEGUIMIENTO AL IMPACTO DE EGRESADOS 2020	ELABORO: NOMBRE: LEONARDO BEDOYA RAMIREZ	REVISO: NOMBRE: AMELIA MARGARITA GONZALEZ ACOSTA	FECHA DE REALIZACIÓN 17/08/2020
		CARGO: PROFESIONAL EN AREA DE EGRESADOS.	CARGO: COORDINADORA NACIONAL DE EGRESADOS	


La mayoría de los encuestados y que registran ingresos dado a que se encuentran trabajando a nivel nacional, están ubicados en la ciudad de Bogotá D.C.

RANGO DE SALARIOS	No. DE EGRESADOS POR RANGO DE INGRESOS	%
No se encuentra trabajando	4	0,14%
No especifica	17	0,60%
Entre 8 y 10 SMMV.	118	4,16%
Más de 10 SMMV.	121	4,27%
Entre 6 y 8 SMMV.	260	9,16%
Menos de 2 SMMV.	459	16,18%
Entre 4 y 6 SMMV.	626	22,07%
Entre 2 y 4 SMMV.	1232	43,43%
TOTAL EGRESADOS	2837	100,00%



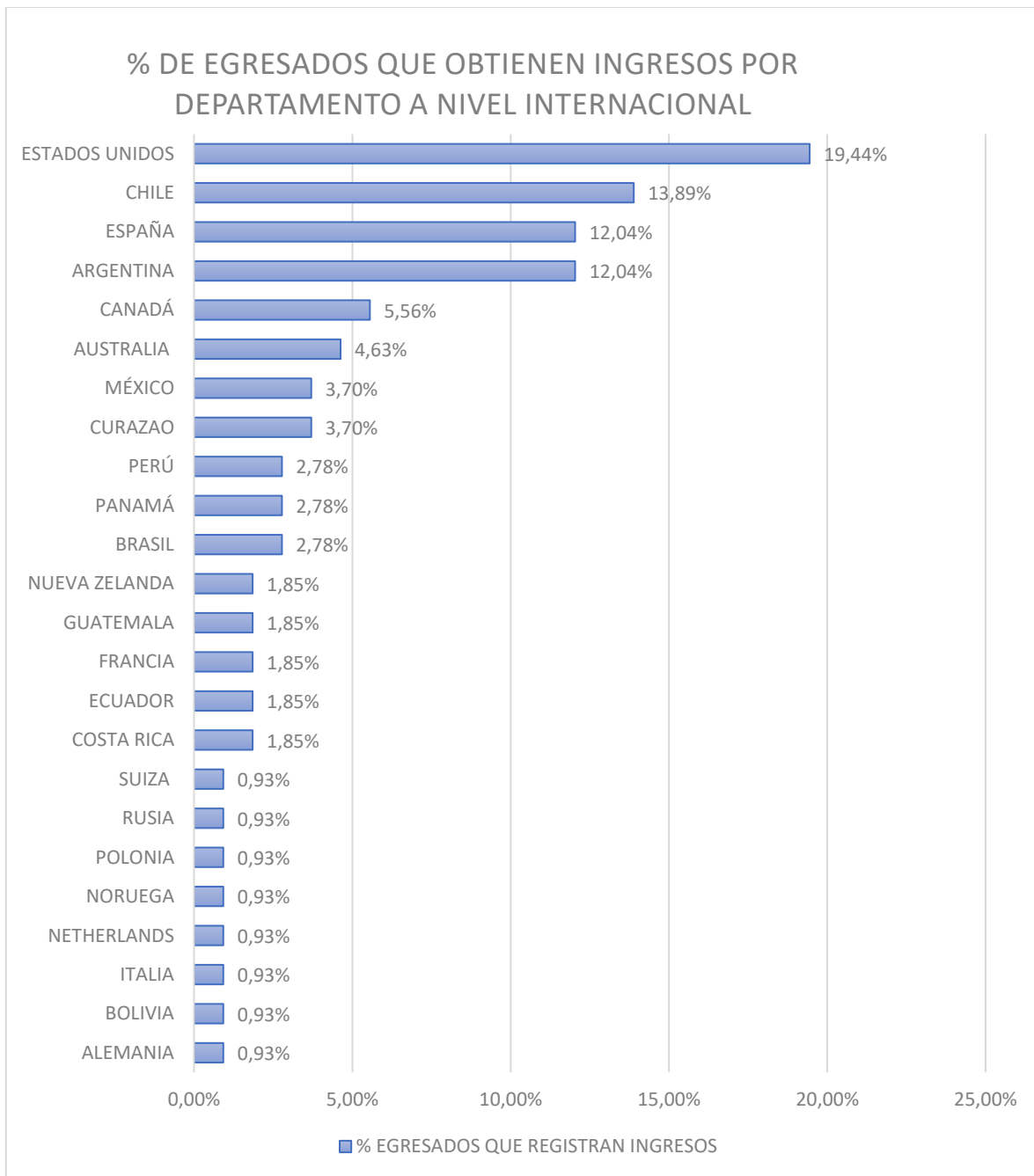
(FUSM 2021)

De acuerdo a los ingresos que especifican los egresados a nivel nacional, agrupados por rangos salariales, junto con aquellos que no especifican o no se encuentran trabajando, la mayoría, correspondiente al 43.43%, reciben ingresos que oscilan entre 2 y 4 salarios mínimos legales mensuales vigentes.

	CARACTERIZACIÓN SEGUIMIENTO AL IMPACTO DE EGRESADOS 2020	ELABORO: NOMBRE: LEONARDO BEDOYA RAMIREZ	REVISO: NOMBRE: AMELIA MARGARITA GONZALEZ ACOSTA	FECHA DE REALIZACIÓN 17/08/2020
		CARGO: PROFESIONAL EN AREA DE EGRESADOS.	CARGO: COORDINADORA NACIONAL DE EGRESADOS	


A nivel internacional

PAIS INTERNACIONAL	TOTAL EGRESADOS	% EGRESADOS QUE REGISTRAN INGRESOS
ALEMANIA	1	0,93%
BOLIVIA	1	0,93%
ITALIA	1	0,93%
NETHERLANDS	1	0,93%
NORUEGA	1	0,93%
POLONIA	1	0,93%
RUSIA	1	0,93%
SUIZA	1	0,93%
COSTA RICA	2	1,85%
ECUADOR	2	1,85%
FRANCIA	2	1,85%
GUATEMALA	2	1,85%
NUEVA ZELANDA	2	1,85%
BRASIL	3	2,78%
PANAMÁ	3	2,78%
PERÚ	3	2,78%
CURAZAO	4	3,70%
MÉXICO	4	3,70%
AUSTRALIA	5	4,63%
CANADÁ	6	5,56%
ARGENTINA	13	12,04%
ESPAÑA	13	12,04%
CHILE	15	13,89%
ESTADOS UNIDOS	21	19,44%
TOTAL EGRESADOS	108	100,00%

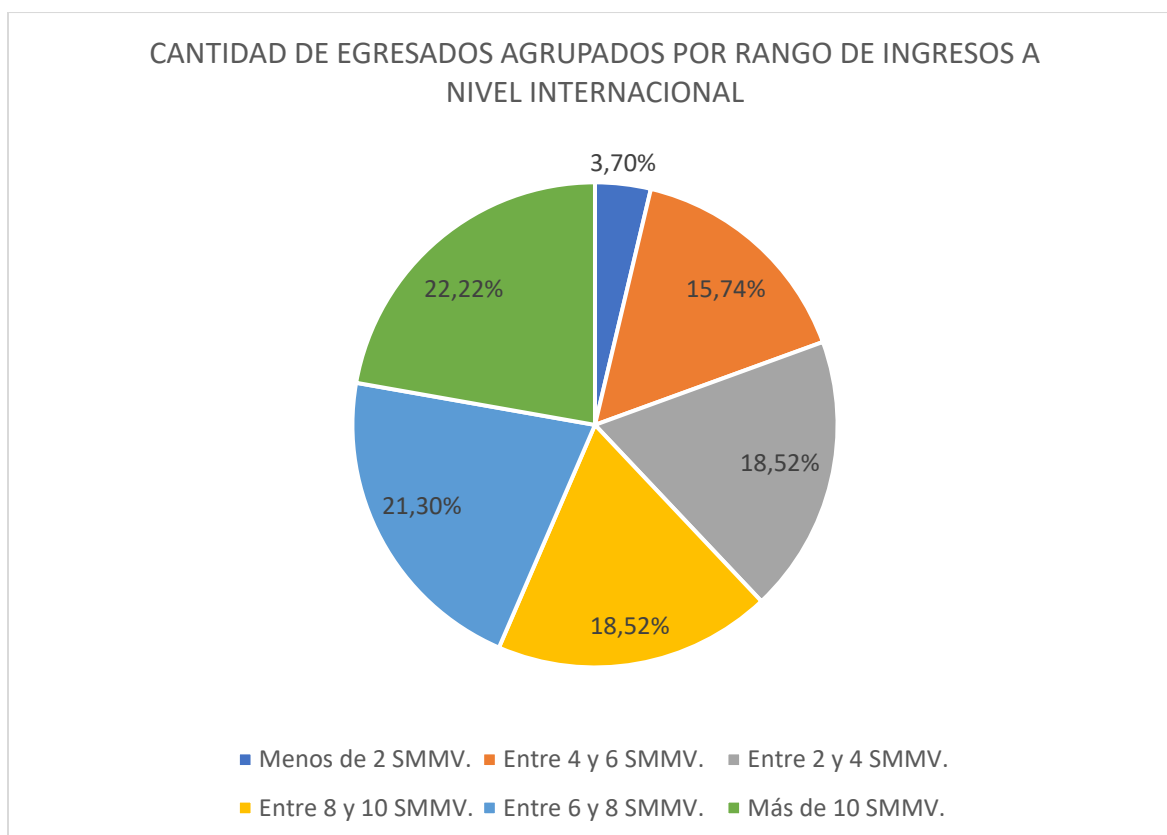


(FUSM 2021)

La mayoría de egresados encuestados, que registran ingresos, dado a que se encuentran trabajando a nivel internacional, están ubicados en Estados Unidos.


	CARACTERIZACIÓN SEGUIMIENTO AL IMPACTO DE EGRESADOS 2020	ELABORO: NOMBRE: LEONARDO BEDOYA RAMIREZ	REVISO: NOMBRE: AMELIA MARGARITA GONZALEZ ACOSTA	FECHA DE REALIZACIÓN 17/08/2020
		CARGO: PROFESIONAL EN AREA DE EGRESADOS.	CARGO: COORDINADORA NACIONAL DE EGRESADOS	

RANGO DE SALARIOS	No. DE EGRESADOS POR RANGO DE INGRESOS	%
Menos de 2 SMMV.	4	3,70%
Entre 4 y 6 SMMV.	17	15,74%
Entre 2 y 4 SMMV.	20	18,52%
Entre 8 y 10 SMMV.	20	18,52%
Entre 6 y 8 SMMV.	23	21,30%
Más de 10 SMMV.	24	22,22%
TOTAL EGRESADOS	108	100,00%



(FUSM 2021)


De acuerdo a los ingresos que especifican los egresados a nivel internacional, agrupados por rangos salariales, junto con aquellos que no especifican o no se encuentran trabajando, la mayoría, correspondiente al 22.22%, reciben ingresos mayores a 10 salarios mínimos mensuales vigentes, seguidos muy de cerca por los aquellos egresados que se agrupan en un rango de ingresos entre 6 y 8 SMLV con

	CARACTERIZACIÓN SEGUIMIENTO AL IMPACTO DE EGRESADOS 2020	ELABORO:	REVISO:	FECHA DE REALIZACIÓN 17/08/2020
		NOMBRE: LEONARDO BEDOYA RAMIREZ	NOMBRE: AMELIA MARGARITA GONZALEZ ACOSTA	
		CARGO: PROFESIONAL EN AREA DE EGRESADOS.	CARGO: COORDINADORA NACIONAL DE EGRESADOS	

un 21,30%. Sin embargo, se puede observar que los demás rangos de ingresos cuentan con valores muy cercanos, a excepción de grupo de menos de 2 SMMV.

Datos de empleabilidad - Observatorio Laboral para la Educación (OLE,2016):

Institución	Departamento	Graduados	Graduados que cotizan	Tasa de cotizantes	IBC estimado
FUNDACION UNIVERSITARIA SAN MARTIN	BOGOTA DC	65.281	65.281	100,00%	\$ 2.357.660
	ANTIOQUIA	8.772	8.772	100,00%	\$ 2.680.995
	CALDAS	348	348	100,00%	\$ 1.925.692
	HUILA	851	851	100,00%	\$ 1.752.432
	QUINDIO	1.391	1.391	100,00%	\$ 1.719.904
	RISARALDA	479	479	100,00%	\$ 2.437.089
	TOLIMA	3.255	3.255	100,00%	\$ 1.737.608
	BOYACA	971	971	100,00%	\$ 1.919.325
	CUNDINAMARCA	6.822	6.822	100,00%	\$ 1.860.598
	NORTE DE SANTANDER	2.026	2.026	100,00%	\$ 1.757.794
	SANTANDER	963	963	100,00%	\$ 2.245.502
	ATLANTICO	14.225	14.225	100,00%	\$ 2.141.344
	BOLIVAR	2.371	2.371	100,00%	\$ 2.301.137
	CESAR	2.444	2.444	100,00%	\$ 2.055.888
	CORDOBA	4.012	4.012	100,00%	\$ 1.841.845
	GUAJIRA	3.877	3.877	100,00%	\$ 2.092.964
	MAGDALENA	1.145	1.145	100,00%	\$ 2.373.955
	SAN ANDRES Y PROVIDENCIA	187	187	100,00%	\$ 2.684.188
	SUCRE	1.862	1.862	100,00%	\$ 1.522.356
	CAUCA	569	569	100,00%	\$ 2.100.013
	CHOCO	300	300	100,00%	\$ 2.495.386
	NARINIO	5.082	5.082	100,00%	\$ 1.533.642
	VALLE DEL CAUCA	7.536	7.536	100,00%	\$ 2.072.407
	RESTO DEL PAIS	20.625	13.269	64,30%	\$ 1.626.576
	AMAZONAS	139	139	100,00%	\$ 2.257.347
	ARAUCA	446	446	100,00%	\$ 3.106.856
	CAQUETA	237	237	100,00%	\$ 2.646.026
	CASANARE	848	848	100,00%	\$ 1.834.406
	GUAINIA	53	53	100,00%	\$ 2.583.146
	GUAVIARE	117	117	100,00%	\$ 2.785.828

	CARACTERIZACIÓN SEGUIMIENTO AL IMPACTO DE EGRESADOS 2020	ELABORO: NOMBRE: LEONARDO BEDOYA RAMIREZ	REVISO: NOMBRE: AMELIA MARGARITA GONZALEZ ACOSTA	FECHA DE REALIZACIÓN 17/08/2020
		CARGO: PROFESIONAL EN AREA DE EGRESADOS.	CARGO: COORDINADORA NACIONAL DE EGRESADOS	


META	7.015	7.015	100,00%	\$ 1.754.528
PUTUMAYO	342	342	100,00%	\$ 2.151.650
VAUPES	38	38	100,00%	\$ 2.616.079
VICHADA	40	40	100,00%	\$ 2.436.569
SIN DATO	36.834	0	0,00%	\$ NaN

El OLE, registra como egresados que reciben ingresos, a aquellos que se encuentran activos en el sistema de cotización, por lo cual y de acuerdo a la tabla anterior, hay una mayor concentración de egresados trabajando en la ciudad de Bogotá. Así mismo estos registran ingresos alrededor de 3 SMMV.

Canales de búsqueda de empleo:

En la información que a continuación se muestra, se puede observar el canal de búsqueda de los egresados para la obtención del empleo actual al momento de ser encuestados, pudiéndose distinguir tres grupos; aquellos que son empleados (indican como canal de búsqueda: bolsa de empleo, convocatorias y referencias personales), independientes (indican como canal de búsqueda: Independiente y negocio propio) y que no se encuentran trabajando, pero registran algún ingreso:

Canal de búsqueda	Cantidad de egresados	%
Empresa Familiar	58	1,62%
Lugar de pasantías/prácticas Profesionales	106	2,96%
Empresa o negocio propio	129	3,60%
No especifica	142	3,97%
No se encuentra trabajando	171	4,78%
Independiente	444	12,40%
Bolsas de empleo	541	15,11%
Referencia personal, profesional y/o familiar	991	27,67%
Convocatoria directa en empresa o entidad	999	27,90%
TOTAL EGRESADOS	3581	100,00%

	CARACTERIZACIÓN SEGUIMIENTO AL IMPACTO DE EGRESADOS 2020	ELABORO: NOMBRE: LEONARDO BEDOYA RAMIREZ	REVISÓ: NOMBRE: AMELIA MARGARITA GONZALEZ ACOSTA	FECHA DE REALIZACIÓN 17/08/2020
		CARGO: PROFESIONAL EN AREA DE EGRESADOS.	CARGO: COORDINADORA NACIONAL DE EGRESADOS	




(FUSM, 2021)

La convocatoria directa en la empresa o entidad, a la cual se presenta el egresado, junto con la referencia personal, profesional y/o familiar, son los indicadores que más destacan como mecanismo de obtención de empleo en el ámbito laboral colombiano para los egresados de la institución, es decir, estos canales son los que se les facilitan más, para el ingreso a la vida laboral o su continuidad en la misma.


Actividades económicas:

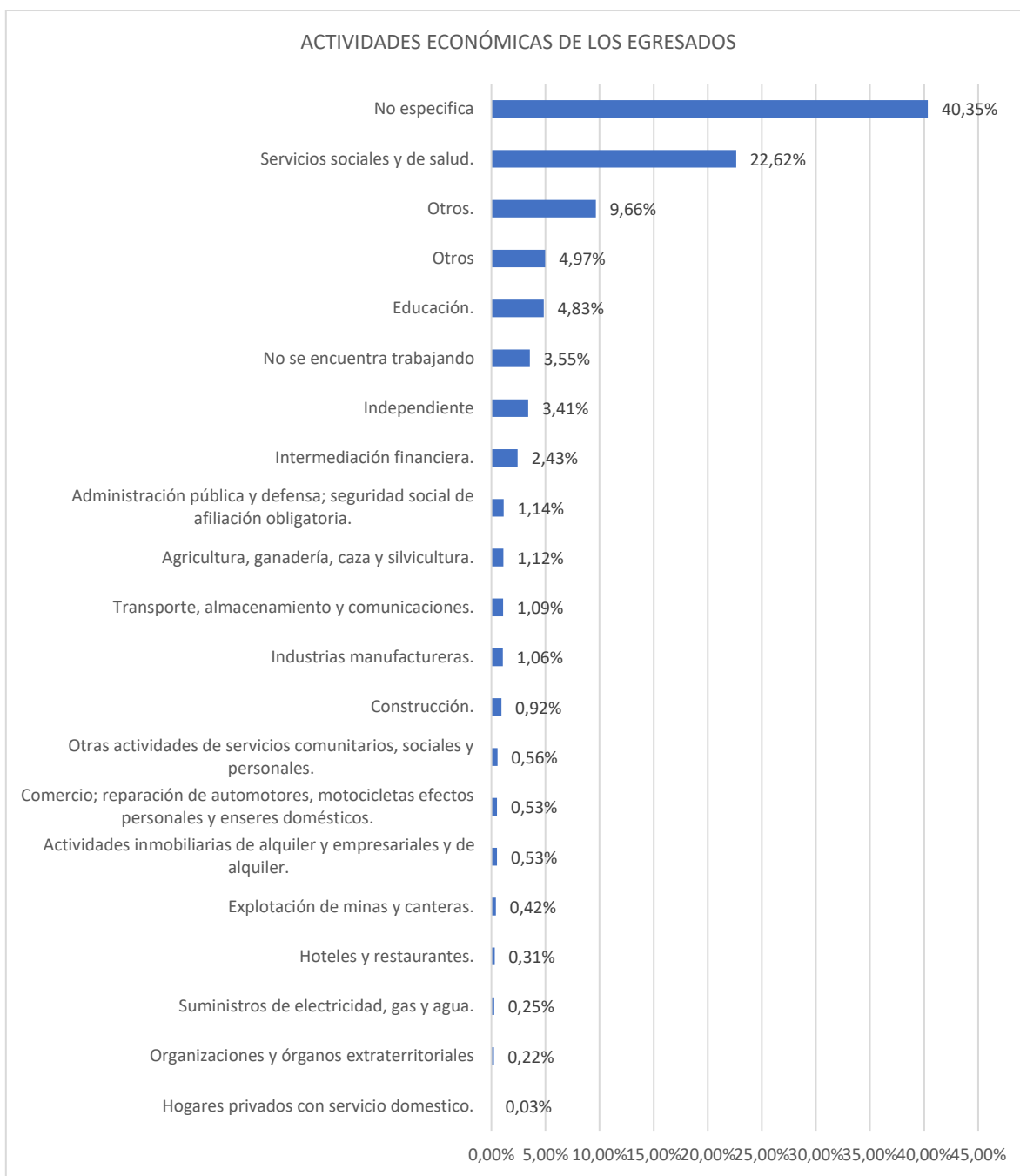
La información aquí recolectada corresponde a la indagación realizada a los encuestados, para conocer los sectores económicos en los cuales se desempeñan laboralmente, ya sea como empleados, empresarios o independientes. Se aclara

	CARACTERIZACIÓN SEGUIMIENTO AL IMPACTO DE EGRESADOS 2020	ELABORO: NOMBRE: LEONARDO BEDOYA RAMIREZ	REVISO: NOMBRE: AMELIA MARGARITA GONZALEZ ACOSTA	FECHA DE REALIZACIÓN 17/08/2020
		CARGO: PROFESIONAL EN AREA DE EGRESADOS.	CARGO: COORDINADORA NACIONAL DE EGRESADOS	

que la pregunta da al egresado una lista de opciones, las cuales son ítems definidos por el Ministerio de Educación. De acuerdo a lo anterior, se obtuvieron los siguientes resultados:


ACTIVIDAD ECONÓMICA	NÚMERO DE EGRESADOS	%
Hogares privados con servicio doméstico.	1	0,03%
Organizaciones y órganos extraterritoriales	8	0,22%
Suministros de electricidad, gas y agua.	9	0,25%
Hoteles y restaurantes.	11	0,31%
Explotación de minas y canteras.	15	0,42%
Actividades inmobiliarias de alquiler y empresariales y de alquiler.	19	0,53%
Comercio; reparación de automotores, motocicletas efectos personales y enseres domésticos.	19	0,53%
Otras actividades de servicios comunitarios, sociales y personales.	20	0,56%
Construcción.	33	0,92%
Industrias manufactureras.	38	1,06%
Transporte, almacenamiento y comunicaciones.	39	1,09%
Agricultura, ganadería, caza y silvicultura.	40	1,12%
Administración pública y defensa; seguridad social de afiliación obligatoria.	41	1,14%
Intermediación financiera.	87	2,43%
Independiente	122	3,41%
No se encuentra trabajando	127	3,55%
Educación.	173	4,83%
Otros	178	4,97%
Otros.	346	9,66%
Servicios sociales y de salud.	810	22,62%
No se cuenta con información.	1445	40,35%
TOTAL EGRESADOS	3581	100,00%

	CARACTERIZACIÓN SEGUIMIENTO AL IMPACTO DE EGRESADOS 2020	ELABORO: NOMBRE: LEONARDO BEDOYA RAMIREZ	REVISO: NOMBRE: AMELIA MARGARITA GONZALEZ ACOSTA	FECHA DE REALIZACIÓN 17/08/2020
		CARGO: PROFESIONAL EN AREA DE EGRESADOS.	CARGO: COORDINADORA NACIONAL DE EGRESADOS	



(FUSM, 2021)

La mayoría de egresados no especifica la actividad económica que ejerce de acuerdo a su labor, sin embargo, dentro de las respuestas que si la especifica, resalta los servicios sociales y de salud, es decir, esta actividad es la que más ha demandado egresados de la institución.

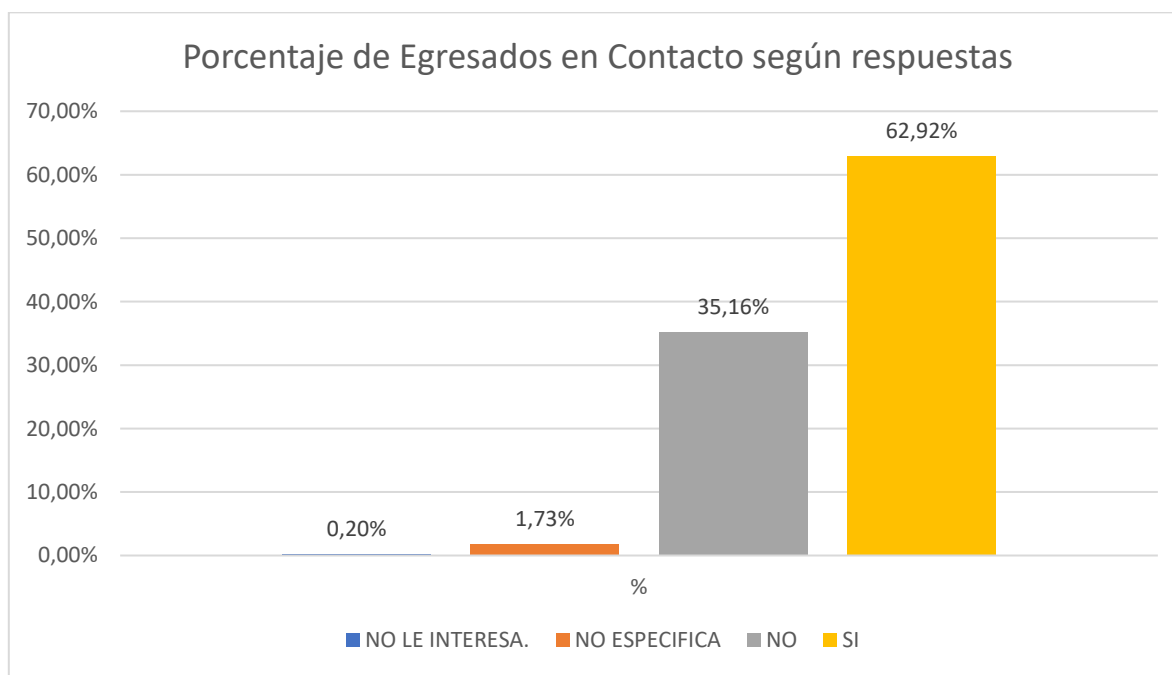
	CARACTERIZACIÓN SEGUIMIENTO AL IMPACTO DE EGRESADOS 2020	ELABORO: NOMBRE: LEONARDO BEDOYA RAMIREZ	REVISÓ: NOMBRE: AMELIA MARGARITA GONZALEZ ACOSTA	FECHA DE REALIZACIÓN 17/08/2020
		CARGO: PROFESIONAL EN AREA DE EGRESADOS.	CARGO: COORDINADORA NACIONAL DE EGRESADOS	

Contacto con la Universidad


De acuerdo a los datos obtenidos. se obtuvo la siguiente información con respecto al contacto y medio utilizado por los egresados, para mantenerse al tanto de las novedades de la institución o la atención a sus requerimientos:

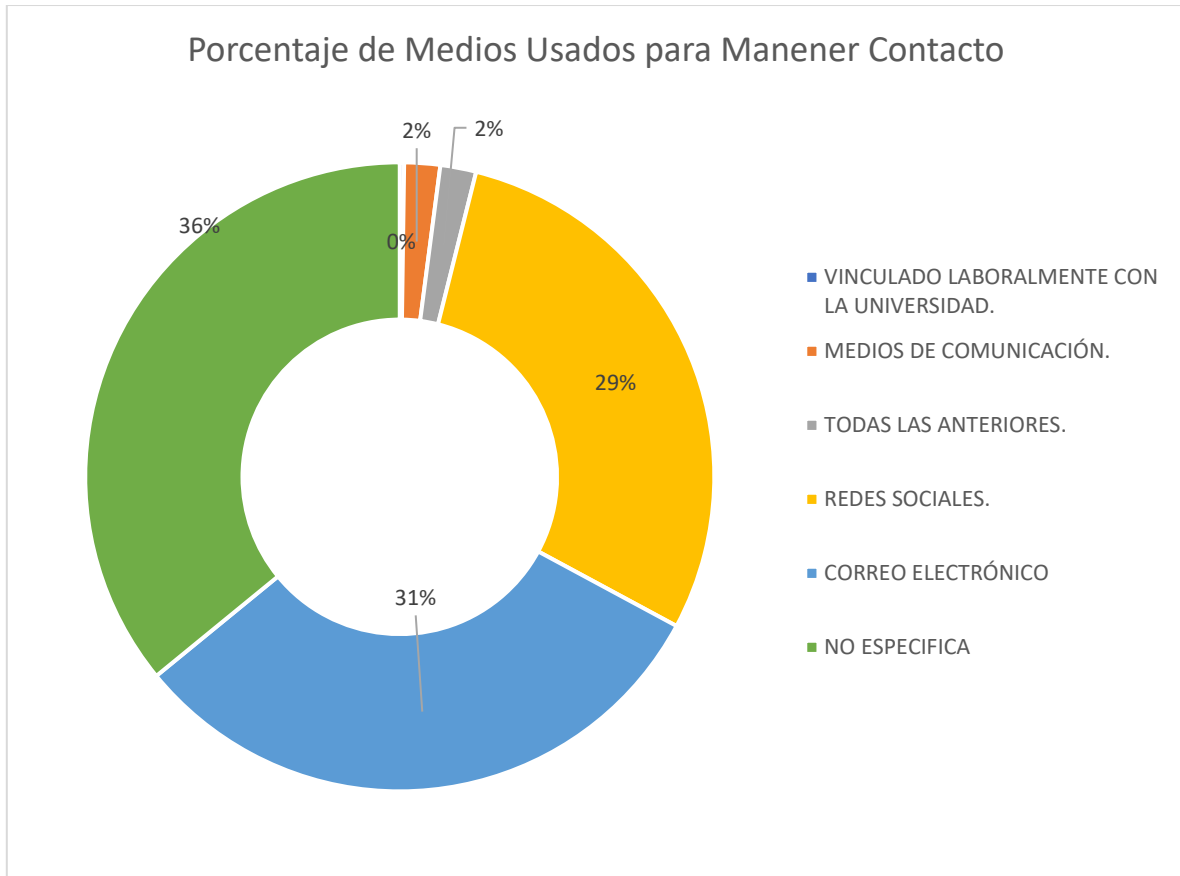
EN CONTACTO	N° DE EGRESADOS	%
NO LE INTERESA.	7	0,20%
NO ESPECIFICA	62	1,73%
NO	1259	35,16%
SI	2253	62,92%
TOTAL EGRESADOS	3581	1

MEDIO USADO	N° DE EGRESADOS	%
VINCULADO LABORALMENTE CON LA UNIVERSIDAD.	8	0,22%
MEDIOS DE COMUNICACIÓN.	66	1,84%
TODAS LAS ANTERIORES.	66	1,84%
REDES SOCIALES.	1037	28,96%
CORREO ELECTRÓNICO	1118	31,22%
NO ESPECIFICA	1286	35,91%
TOTAL EGRESADOS	3581	100,00%



(FUSM, 2021)

	CARACTERIZACIÓN SEGUIMIENTO AL IMPACTO DE EGRESADOS 2020	ELABORO: NOMBRE: LEONARDO BEDOYA RAMIREZ	REVISÓ: NOMBRE: AMELIA MARGARITA GONZALEZ ACOSTA	FECHA DE REALIZACIÓN 17/08/2020
		CARGO: PROFESIONAL EN AREA DE EGRESADOS.	CARGO: COORDINADORA NACIONAL DE EGRESADOS	




(FUSM, 2021)

Se pudo establecer que la mayoría de los encuestados mantienen contacto con la fundación con un 62,92%, usando como medio más usado el correo electrónico con un 31.22%.

Aprendizaje a lo Largo de la Vida

La información posgradual recolectada a través de los datos brindados por los encuestados, corresponde a los estudios realizados por el egresado después de su grado, así como el interés en continuar con el aprendizaje a lo largo de la vida y si desea que la Institución haga parte de ese proceso. Las respuestas fueron las siguientes:

	CARACTERIZACIÓN SEGUIMIENTO AL IMPACTO DE EGRESADOS 2020	ELABORO: NOMBRE: LEONARDO BEDOYA RAMIREZ	REVISÓ: NOMBRE: AMELIA MARGARITA GONZALEZ ACOSTA	FECHA DE REALIZACIÓN 17/08/2020
		CARGO: PROFESIONAL EN AREA DE EGRESADOS.	CARGO: COORDINADORA NACIONAL DE EGRESADOS	


Realización de estudios después del grado:

TIPO DE ESTUDIO	%	%
DOCTORADO	7	0,20%
MAESTRÍA	199	5,56%
DIPLOMADO	367	10,25%
CURSOS, SEMINARIOS, CERTIFICACIONES Y SIMILARES	396	11,06%
ESPECIALIZACIÓN	864	24,13%
NO ESPECIFICA	1748	48,81%
TOTAL EGRESADOS	3581	100,00%



(FUSM, 2021)

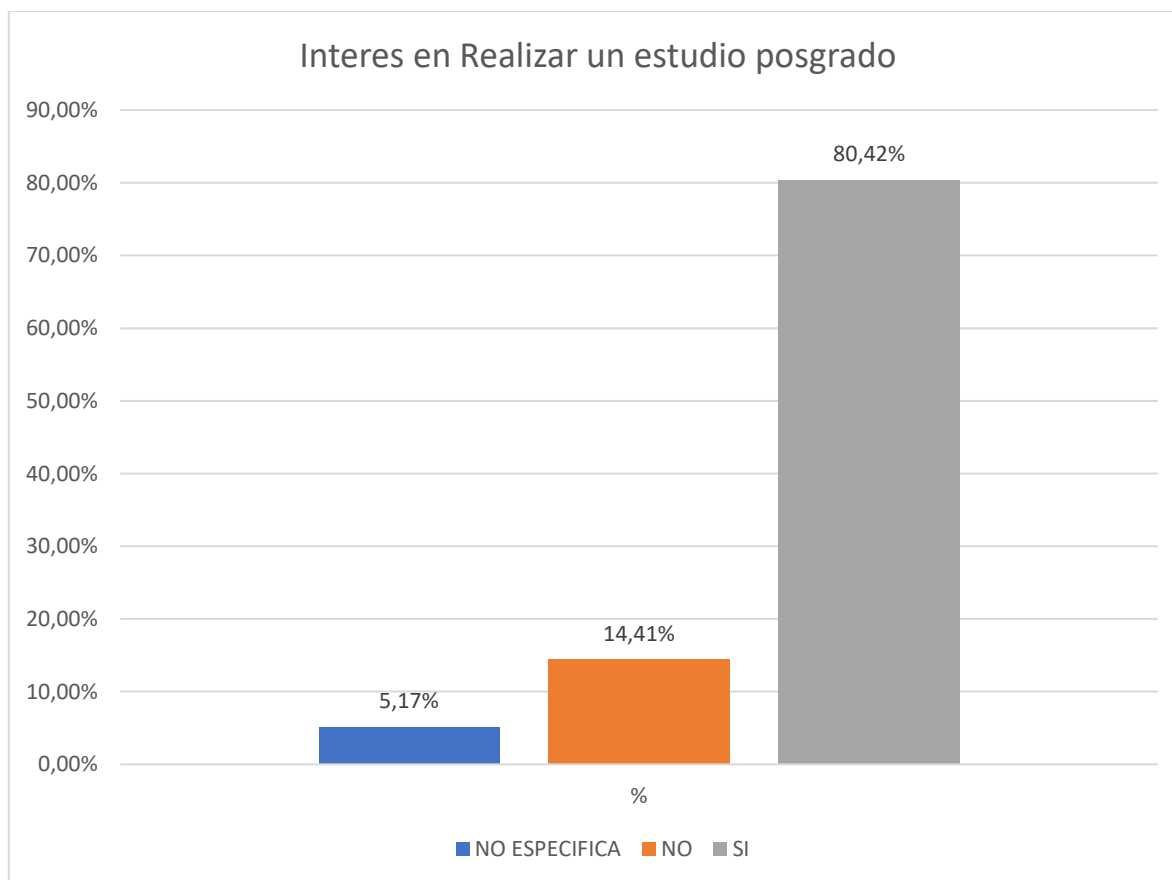
La mayoría de egresados, correspondiente a un 48.81%, no especifica el tipo de estudio realizado, pudiendo significar su deseo de no hacerlo o también que no ha realizado alguno. Por otra parte, aquellos que especificaron sus estudios después de su grado, resaltan que han optado, en su mayoría representados por un 24.13%, por la especialización.

	CARACTERIZACIÓN SEGUIMIENTO AL IMPACTO DE EGRESADOS 2020	ELABORO: NOMBRE: LEONARDO BEDOYA RAMIREZ	REVISO: NOMBRE: AMELIA MARGARITA GONZALEZ ACOSTA	FECHA DE REALIZACIÓN 17/08/2020
		CARGO: PROFESIONAL EN AREA DE EGRESADOS.	CARGO: COORDINADORA NACIONAL DE EGRESADOS	


Interés en realizar o continuar sus estudios posgraduales:

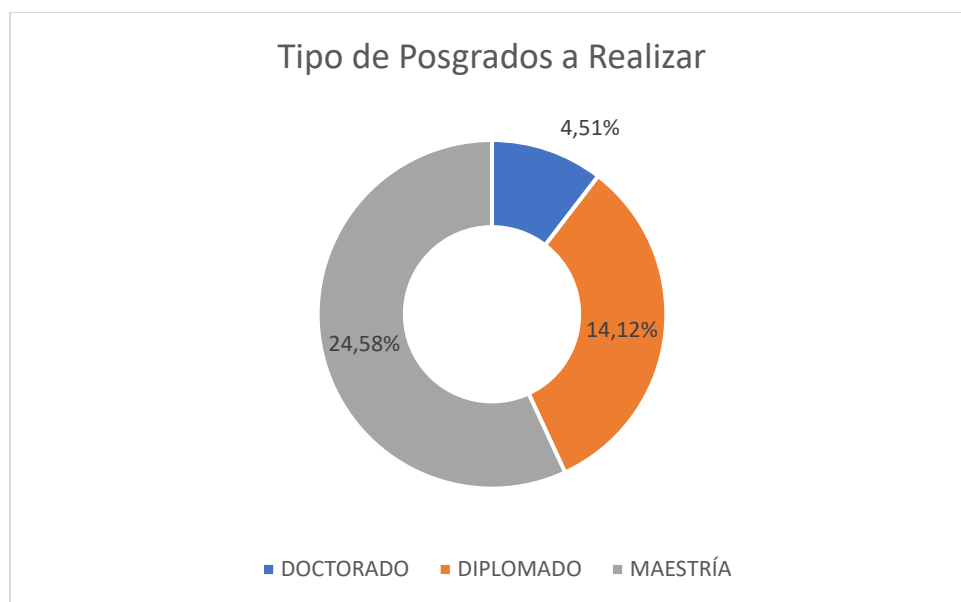
INTERES EN REALIZAR UN POSGRADO	CANTIDAD	%
NO ESPECIFICA	185	5,17%
NO	516	14,41%
SI	2880	80,42%
TOTAL EGRESADOS	3581	100,00%

TIPO DE ESTUDIO POSGRADO	%
DOCTORADO	4,51%
DIPLOMADO	14,12%
MAESTRÍA	24,58%
ESPECIALIZACIÓN	56,79%



(FUSM, 2021)

	CARACTERIZACIÓN SEGUIMIENTO AL IMPACTO DE EGRESADOS 2020	ELABORO: NOMBRE: LEONARDO BEDOYA RAMIREZ	REVISO: NOMBRE: AMELIA MARGARITA GONZALEZ ACOSTA	FECHA DE REALIZACIÓN 17/08/2020
		CARGO: PROFESIONAL EN AREA DE EGRESADOS.	CARGO: COORDINADORA NACIONAL DE EGRESADOS	



(FUSM, 2021)


Se puede observar como la mayoría de egresados desea continuar con sus estudios posgraduales, con un porcentaje del 80.42%. Esto comparado con la pregunta de la realización de estudios posgrado ya realizados, donde la mayoría no especificó, permite concluir que la mayoría no ha realizado estudios posgrados, pero si presenta un interés notable en continuar su aprendizaje.

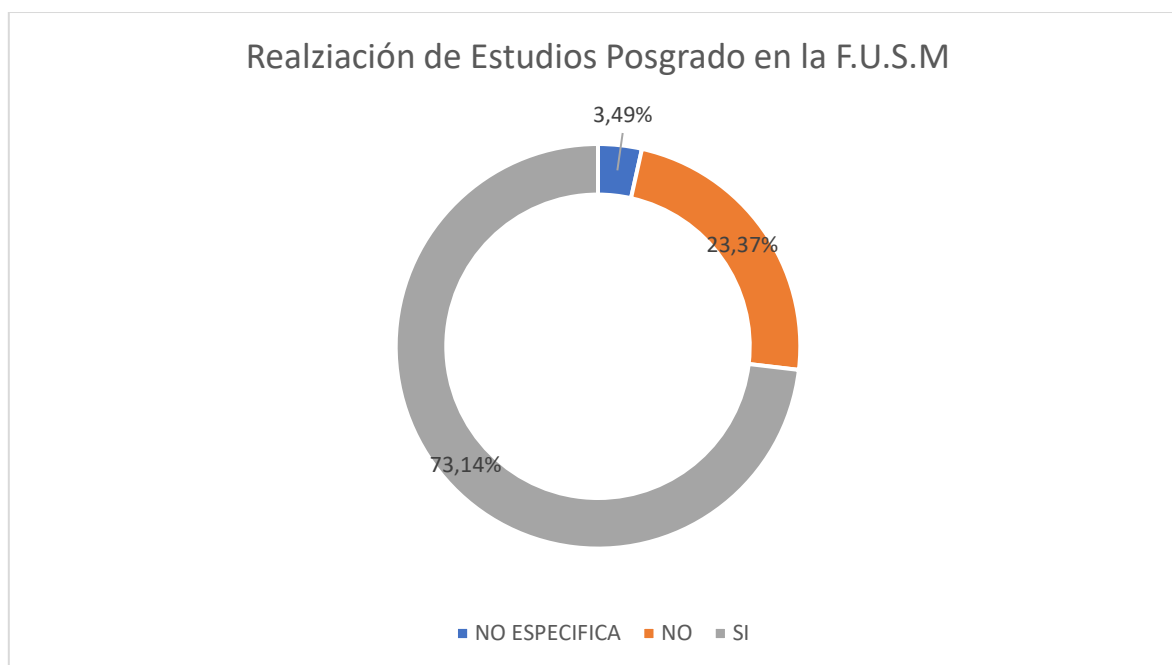
De igual manera el estudio posgradual que más llama la atención de los egresados, con un porcentaje del 56.79%, corresponde a la especialización.

Interés en el aprendizaje a lo largo de la vida en la FUSM, por parte del egresado:

De acuerdo a la información por parte de los egresados encuestados, se encontraron los siguientes porcentajes de participación por parte de los egresados que realizarían un estudio posgrado en la Fundación Universitaria San Martín:

REALIZACIÓN DE POSGRADO EN LA FUSM	CANTIDAD	PORCENTAJE
NO ESPECIFICA	125	3,49%
NO	837	23,37%
SI	2619	73,14%
TOTAL EGRESADOS	3581	100,00%

	CARACTERIZACIÓN SEGUIMIENTO AL IMPACTO DE EGRESADOS 2020	ELABORO: NOMBRE: LEONARDO BEDOYA RAMIREZ	REVISO: NOMBRE: AMELIA MARGARITA GONZALEZ ACOSTA	FECHA DE REALIZACIÓN 17/08/2020
		CARGO: PROFESIONAL EN AREA DE EGRESADOS.	CARGO: COORDINADORA NACIONAL DE EGRESADOS	




(FUSM,2021)

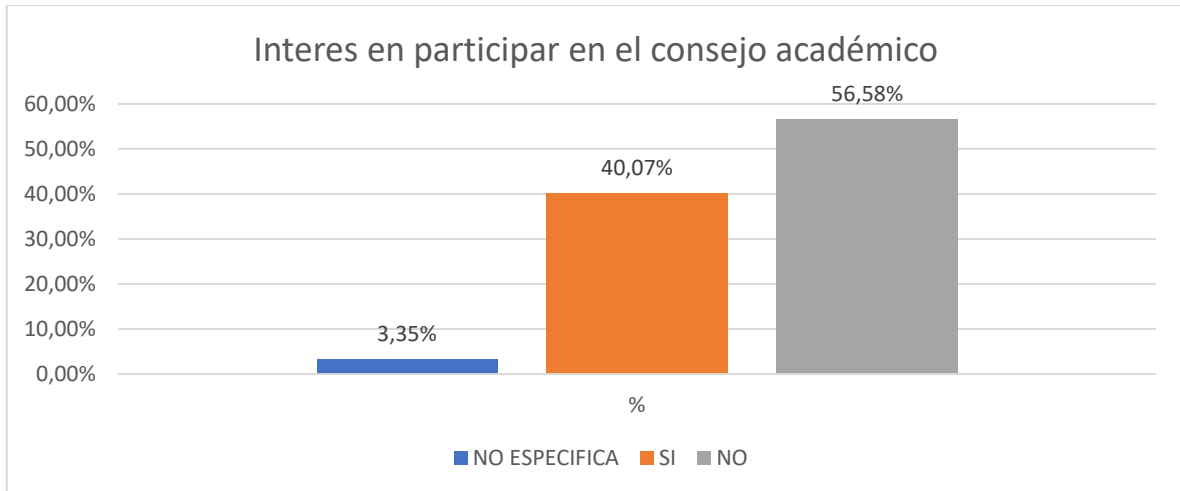
La mayoría de egresados encuestados para este informe, resaltan su deseo por realizar sus estudios posgraduales en la instrucción, que junto con la pregunta del tipo de posgrado y el interés en el aprendizaje a lo largo de la vida por parte de los mismos, deja abierta una oportunidad a la fundación para captar académicamente esta población de egresados.

Interés en la participación en cuerpos colegiados

Como política de la Coordinación Nacional de Egresados, se contempla la inclusión de los egresados en los cuerpos colegiados, como lo es el Consejo Académico. es así que se indaga en los mismos, la posibilidad de participar en este órgano institucional, dispuesto para ellos, obteniendo así los siguientes datos:

PARTICIPACIÓN EN EL CONSEJO ACADÉMICO	CANTIDAD	%
NO ESPECIFICA	120	3,35%
SI	1435	40,07%
NO	2026	56,58%
TOTAL EGRESADOS	3581	100,00%

	CARACTERIZACIÓN SEGUIMIENTO AL IMPACTO DE EGRESADOS 2020	ELABORO: NOMBRE: LEONARDO BEDOYA RAMIREZ	REVISÓ: NOMBRE: AMELIA MARGARITA GONZALEZ ACOSTA	FECHA DE REALIZACIÓN 17/08/2020
		CARGO: PROFESIONAL EN AREA DE EGRESADOS.	CARGO: COORDINADORA NACIONAL DE EGRESADOS	



(FUSM, 2021)


La mayoría de egresados, con un 56.58%, manifiestan su deseo por hacer parte de este consejo, indicando su interés en los órganos institucionales.

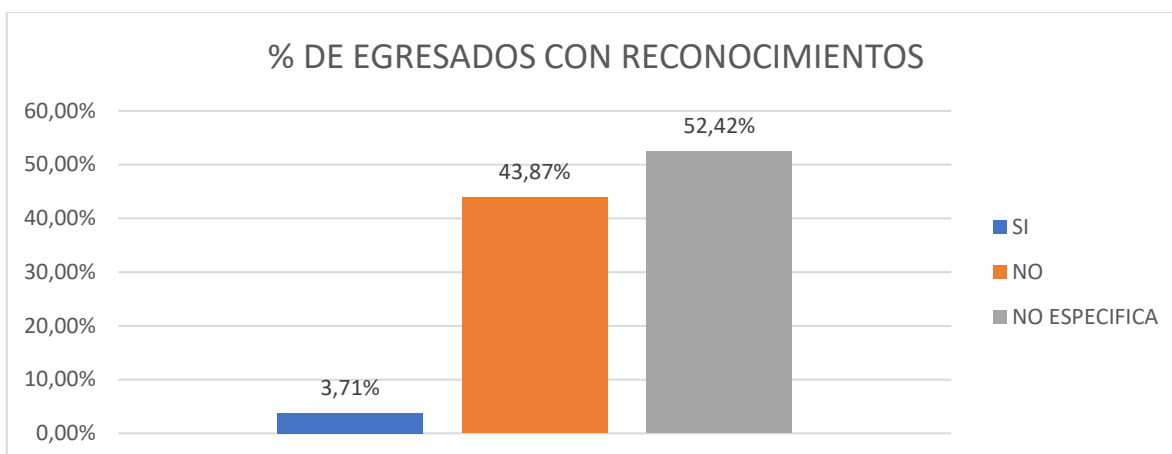
Reconocimientos y Agrupaciones Profesionales

A través de la encuesta se consulta al egresado acerca de los reconocimientos que haya podido haber obtenido después de haber cursado su formación profesional y de igual manera, su participación en los diferentes gremios de su profesión. Como resultado se obtuvo:

Reconocimientos:

OBTENCIÓN DE RECONOCIMIENTOS	NÚMERO DE EGRESADOS	%
SI	133	3,71%
NO	1571	43,87%
NO ESPECIFICA	1877	52,42%
TOTAL EGRESADOS	3581	1

	CARACTERIZACIÓN SEGUIMIENTO AL IMPACTO DE EGRESADOS 2020	ELABORO: NOMBRE: LEONARDO BEDOYA RAMIREZ	REVISÓ: NOMBRE: AMELIA MARGARITA GONZALEZ ACOSTA	FECHA DE REALIZACIÓN 17/08/2020
		CARGO: PROFESIONAL EN AREA DE EGRESADOS.	CARGO: COORDINADORA NACIONAL DE EGRESADOS	

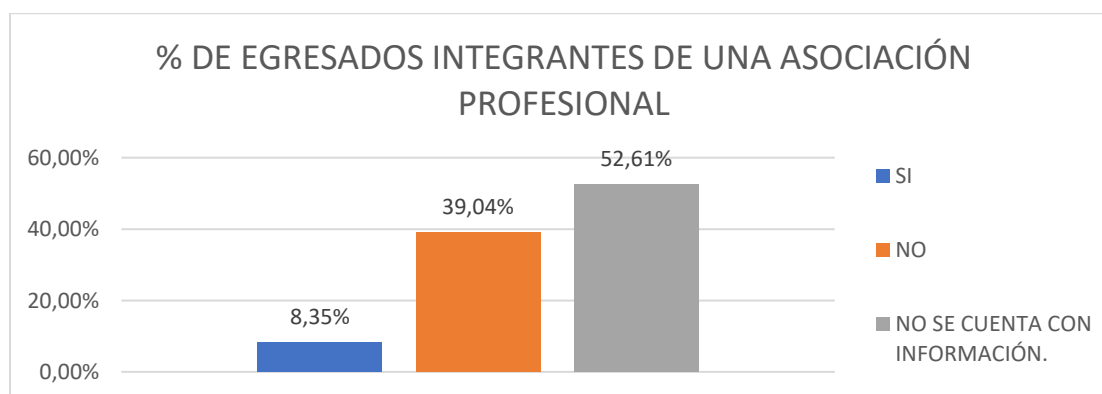


(FUSM, 2021)


La mayoría de egresados no especifica si le ha sido otorgado algún premio o reconocimiento, sin embargo, dentro de los encuestados que especifican, se observa que un 52.42% no ha recibido algún premio meritorio para reconocimiento, ocupando la mayoría de esta población, mientras que un 3,71% siendo la parte menos dominante, si ha recibido menciones de reconocimiento.

Asociaciones Profesionales:

INTEGRANTE EN UNA ASOCIACIÓN	NÚMERO DE EGRESADOS	%
SI	299	8,35%
NO	1398	39,04%
NO SE CUENTA CON INFORMACIÓN.	1884	52,61%
TOTAL EGRESADOS	3581	100,00%



(FUSM, 2020)

	CARACTERIZACIÓN SEGUIMIENTO AL IMPACTO DE EGRESADOS 2020	ELABORO: NOMBRE: LEONARDO BEDOYA RAMIREZ	REVISO: NOMBRE: AMELIA MARGARITA GONZALEZ ACOSTA	FECHA DE REALIZACIÓN 17/08/2020
		CARGO: PROFESIONAL EN AREA DE EGRESADOS.	CARGO: COORDINADORA NACIONAL DE EGRESADOS	

La mayoría de egresados no especifican si hacen parte o no de una asociación profesional, pero dentro los porcentajes que si generan una especificación en su respuesta, el 39.04% informa no hacer parte de una asociación, mientras que una menor proporción representada por el 8.35% confirma si hacerlo.

Conclusiones

El estudio del seguimiento al impacto de los egresados, identifica poblaciones objetivo para diferentes procesos que la universidad lleva a cabo, dentro los planes institucionales que tenga. Así mismo, permite la toma de decisiones a través de diversos indicadores que sirven como mecanismos para conocer las demandas académicas de los egresados. De igual manera, muestra el impacto que los egresados tienen en el medio laboral.