	INFORME DE CARACTERIZACIÓN DE EGRESADOS 2019	ELABORO:	REVISO:	FECHA DE REALIZACIÓN 17/12/2019
		NOMBRE: LEONARDO BEDOYA RAMIREZ CARGO: PROFESIONAL EN AREA DE EGRESADOS.	NOMBRE: AMELIA MARGARITA GONZALEZ ACOSTA CARGO: COORDINADORA NACIONAL DE EGRESADOS	

INFORME DE CARACTERIZACIÓN POR ACTUALIZACIÓN DE DATOS DE LOS EGRESADOS 2019.

De acuerdo a la información obtenida por parte de las encuestas realizadas, se cuenta con un total de 2288 egresados con datos actualizados a nivel nacional.

Caracterización de los egresados realizada en el Segundo Semestre De 2019:

En las tablas que se muestran a continuación se puede apreciar la ubicación de los egresados a nivel nacional e internacional, que han actualizado datos. Así mismo se muestra la cantidad total de personas en cada una de las ciudades de residencia y su agrupación por departamentos:

Departamento /ciudad	Numero de Egresados
AMAZONAS	2
LETICIA	2
ANTIOQUIA	180
ANTIOQUIA	1
APARTADÓ	1
BARBOSA	1
BELLO	5
CALDAS	1
CARMEN DE VIBORAL	1
CAUCASIA	2
COPACABANA	1
EL PEÑOL	1
EL RETIRO	1
ENVIGADO	17
GUARNE	1
ITAGUI	6
LA ESTRELLA	5
MARINILLA	1
MEDELLÍN	111
POBLADO	1
RIONEGRO	3
SABANETA	17
SANTA ROSA DE OSOS	1
SONSÓN	1
TARSO	1
ARAUCA	6


ARAUCA	3
SARAVENA	1
TAME	2
ATLÁNTICO	70
ATLANTICO	1
BARRANQUILLA	58
PUERTO COLOMBIA	2
SABANAGRANDE	1
SABANALARGA	2
SANTO TOMÁS	4
SOLEDAD	2
BOGOTÁ D.C.	793
BOGOTÁ D.C.	793
BOLIVAR	54
ARJONA	1
CARTAGENA	47
MORALES	1
TURBACO	4
TURBANA	1
BOYACÁ	18
BOYACA	2
BUENAVISTA	1
CHIQUINQUIRA	1
DUITAMA	3
PUERTO BOYACÁ	2
SAN MIGUEL DE SEMA	1
SOGAMOSO	2
TUNJA	5

VILLA DE LEYVA	1
CALDAS	5
LA DORADA	1
MANIZALES	2
RIOSUCIO	1
VILLAMARÍA	1
CALI	2
SANTIAGO DE CALI	2
CAQUETÁ	4
FLORENCIA	3
SAN VICENTE DEL CAGUAN	1
CASANARE	15
AGUAZUL	1
MANI	1
PAZ DE ARIPORO	2
TAURAMENA	2
VILLANUEVA	2
YOPAL	7
CAUCA	7
BUENOS AIRES	2
PADILLA	1
POPAYAN	3
PUERTO TEJADA	1
CESAR	46
AGUSTIN CODAZZI	1
BOSCONIA	1
EL PASO	1
LA JAGUA DE IBIRICO	2
LA LOMA	1
LA PAZ	2
MANAURE BALCON DEL CESAR	1
RIO DE ORO	1
SAN DIEGO	1
VALLEDUPAR	35
CHILE	9
ANTOFAGASTA	1
CURICO	1
SANTIAGO DE CHILE	5

TALCA	1
TEMUCO	1
CHOCÓ	3
QUIBDO	3
CORDOBA	47
AYAPEL	1
CERETE	1
CORDOBA	1
LA APARTADA	1
LORICA	1
MONTELIBANO	27
MONTERÍA	14
PLANETA RICA	1
CUCUTA	1
ALMAGUER	1
CUNDINAMARCA	295
AGUA DE DIOS	1
BOJACÁ	2
CAJICÁ	21
CAPARRAPI	1
CAQUEZA	1
CHIA	11
CHOCONTA	1
COGUA	6
COTA	4
EL ROSAL	2
FACATATIVA	43
FUNZA	15
FUSAGASUGÁ	5
GACHANCIPÁ	4
GIRARDOT	4
GRANADA	5
GUACHETA	2
GUADUAS	1
GUASCA	2
LA CALERA	4
LA MESA	2
LA PALMA	1

LENGUAZAQUE	1
MADRID	15
MOSQUERA	14
NEMOCON	3
QUETAME	1
SAN JUAN DE RIOSECO	1
SESQUILÉ	1
SOACHA	12
SOPÓ	4
SUBACHOQUE	2
SUESCA	1
SUPATA	1
SUTATAUSA	1
TABIO	1
TENJO	2
TOCANCIPÁ	10
UBATÉ	4
VILLETA	2
ZIPAQUIRÁ	81
GUAJIRA	11
RIOHACHA	11
GUAINÍA	1
INÍRIDA	1
GUAVIARE	3
GUAVIARE	1
SAN JOSÉ DEL GUAVIARE	2
HUILA	6
GARZON	1
NEIVA	5
LA GUAJIRA	4
BARRACAS	1
FONSECA	1
MAICAO	2
MAGDALENA	3
ARIGUANI	1
SANTA MARTA	2
META	143
ACACÍAS	6


CUMARAL	3
GRANADA	4
GUAMAL	1
RESTREPO	7
SAN CARLOS DE GUAROA	1
VILLAVICENCIO	121
NARIÑO	177
BARBACOAS	1
BUESACO	2
CONSACÁ	3
CUASPUD	1
EL TAMBO	1
FUNES	1
GUACHUCAL	1
GUALMATAN	1
IPIALES	9
LA LLANADA	1
MAGÜÍ - PAYÁN	1
PASTO	140
PUERRES	1
SAN JUAN DE PASTO	10
TAMINANGO	1
TUMACO	2
YACUANQUER	1
NORTE DE SANTANDER	3
CUCUTA	2
OCAÑA	1
PUTUMAYO	3
COLON	1
LA HORMIGA	1
SIBUNDOY	1
QUINDÍO	15
ARMENIA	13
LA TEBAIDA	1
QUIMBAYA	1
RISARALDA	7
DOSQUEBRADAS	2
PEREIRA	5

	INFORME DE CARACTERIZACIÓN DE EGRESADOS 2019	ELABORO: NOMBRE: LEONARDO BEDOYA RAMIREZ	REVISO: NOMBRE: AMELIA MARGARITA GONZALEZ ACOSTA	FECHA DE REALIZACIÓN 17/12/2019
		CARGO: PROFESIONAL EN AREA DE EGRESADOS.	CARGO: COORDINADORA NACIONAL DE EGRESADOS	

SAN ANDRES Y PROVIDENCIA	2
PROVIDENCIA ISLA	1
SAN ANDRES ISLA	1
SANTANDER	16
BARBOSA	1
BARRANCABERMEJA	5
BUCARAMANGA	8
FLORIDABLANCA	1
VÉLEZ	1
SUCRE	8
COROZAL	1
SINCELEJO	7
TOLIMA	101
CAJAMARCA	1
ESPINAL	5
FLANDES	1
FRESNO	1
GIRARDOTA	2
GUAMO	2
HONDA	1
IBAGUÉ	82
LERIDA	1
LIBANO	1
NATAGAIMA	1
ORTEGA	1
PURIFICACION	1
ROVIRA	1
VALLE DEL CAUCA	148
BUENAVENTURA	1
CAICEDONIA	1
CALI	95
EL CERRITO	5
JAMUNDI	1
PALMIRA	39
PRADERA	1
TULUÁ	3
YUMBO	2
Total general	2199


País internacional /Ciudad	Numero de Egresados
ARGENTINA	9
BUENOS AIRES	8
CORDOBA	1
AUSTRALIA	4
CURRUMBIN WATERS	1
GOLD COAST	1
SYDNEY	2
BOLIVIA	1
LA PAZ	1
BRASIL	3
CURITIBA	1
FLORIANÓPOLIS	1
RIO DE JANEIRO	1
CANADÁ	6
BRANDON	2
ST. CATHARINES	1
THEFORD MINES	1
TORONTO	1
VANCOUVER	1
CHILE	9
ANTOFAGASTA	1
CURICO	1
SANTIAGO DE CHILE	5
TALCA	1
TEMUCO	1
COSTA RICA	1
SAN JOSÉ	1
CUBA	1
LA HABANA	1
CURAZAO	1
WILLEMSTAD	1
ECUADOR	2
MACHALA	1
CUENCA	1
ESPAÑA	15
BARCELONA	3

GUADALAJARA	1
MADRID	6
MANZANARES CIUDAD REAL	1
SABADELL	1
SAN SEBASTIAN	1
TARRAGONA	1
YUNQUERA	1
ESTADOS UNIDOS	15
BLOOMINGTON	1
CHICAGO	1
DALLAS	1
HOLLYWOOD FLORIDA	1
LAKE WORTH	1
LOS ANGELES	1
MIAMI	3
NEW PORT RICH (FLORIDA)	1
NORMAN	1
NUEVA YORK	1
PHILADELPHIA	1
ROCKVILLE, MD	1
TAMPA	1
FRANCIA	3
PARIS	1
SAINT MARTIN D'AUSIGNY	1
STRASBOURG	1
GUATEMALA	1
GUATEMALA	1
ITALIA	1
SPINEA	1
MÉXICO	4
ALTOS DE JALISCO	1
CIUDAD DE MÉXICO	2
GUADALAJARA	1
NORUEGA	1
STAVANGER	1
NUEVA ZELANDA	1
AUCKLAND	1
PANAMÁ	2

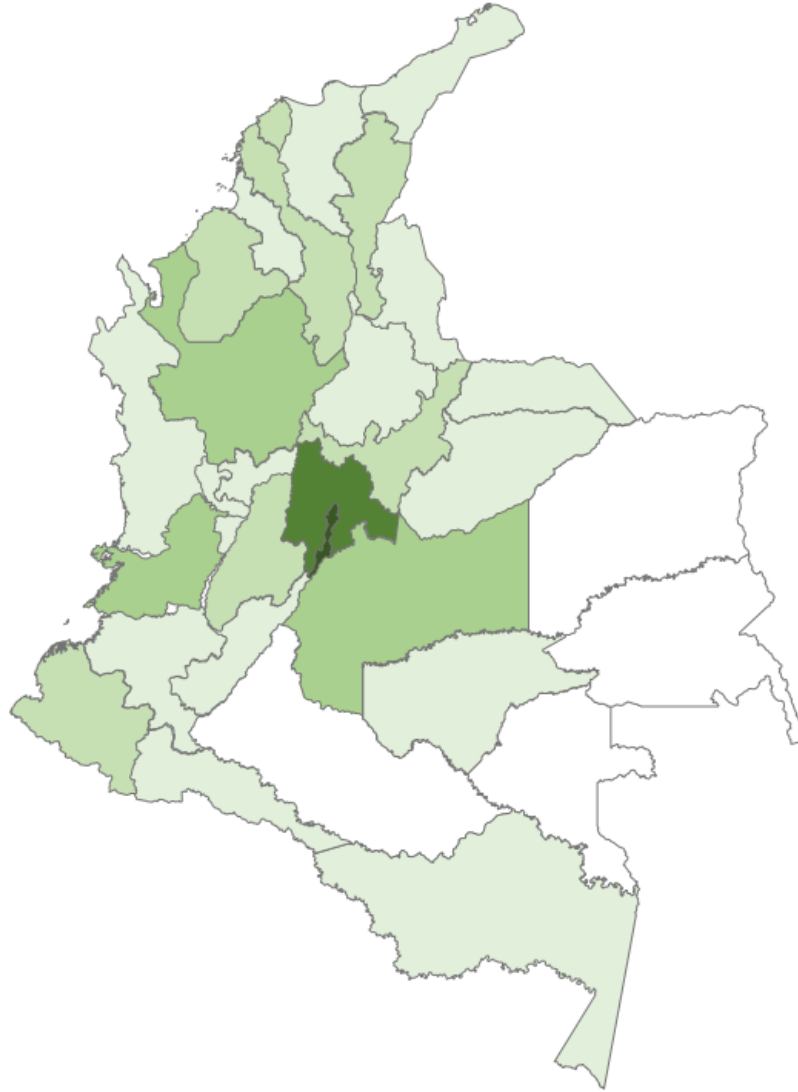
	INFORME DE CARACTERIZACIÓN DE EGRESADOS 2019	ELABORO: NOMBRE: LEONARDO BEDOYA RAMIREZ	REVISO: NOMBRE: AMELIA MARGARITA GONZALEZ ACOSTA	FECHA DE REALIZACIÓN 17/12/2019
		CARGO: PROFESIONAL EN AREA DE EGRESADOS.	CARGO: COORDINADORA NACIONAL DE EGRESADOS	




CHITRE- HERRERA	1
PANAMA	1
PERÚ	3
AREQUIPA	2
LIMA	1
POLONIA	1
WROCLAW	1
RUSIA	2
TYUMEN	2
SUIZA	1
ZURICH	1
Total general	87

En búsqueda de información	2
-----------------------------------	----------


	INFORME DE CARACTERIZACIÓN DE EGRESADOS 2019	ELABORO: NOMBRE: LEONARDO BEDOYA RAMIREZ	REVISO: NOMBRE: AMELIA MARGARITA GONZALEZ ACOSTA	FECHA DE REALIZACIÓN 17/12/2019
		CARGO: PROFESIONAL EN AREA DE EGRESADOS.	CARGO: COORDINADORA NACIONAL DE EGRESADOS	

A continuación, se ilustra la clasificación en el mapa de Colombia con su división política y la concentración de los egresados que actualizaron datos, especificando que, a mayor intensidad de color, mayor concentración de egresados:



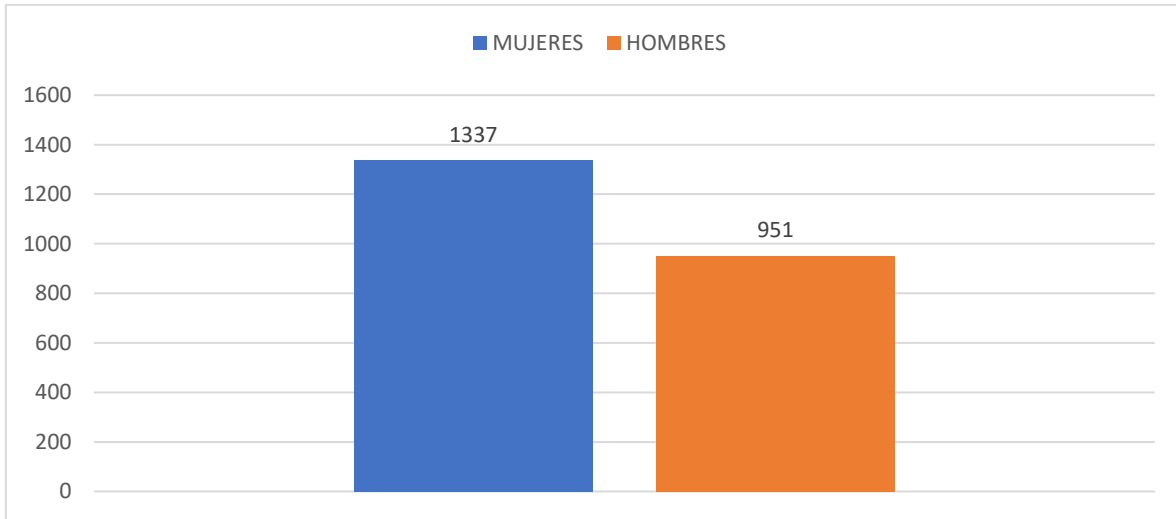
IDENTIFICACIÓN	CATEGORIA
	1
	2
	3
	4
	5

(FUSM, 2019)

	INFORME DE CARACTERIZACIÓN DE EGRESADOS 2019	ELABORO: NOMBRE: LEONARDO BEDOYA RAMIREZ	REVISO: NOMBRE: AMELIA MARGARITA GONZALEZ ACOSTA	FECHA DE REALIZACIÓN 17/12/2019
		CARGO: PROFESIONAL EN AREA DE EGRESADOS.	CARGO: COORDINADORA NACIONAL DE EGRESADOS	

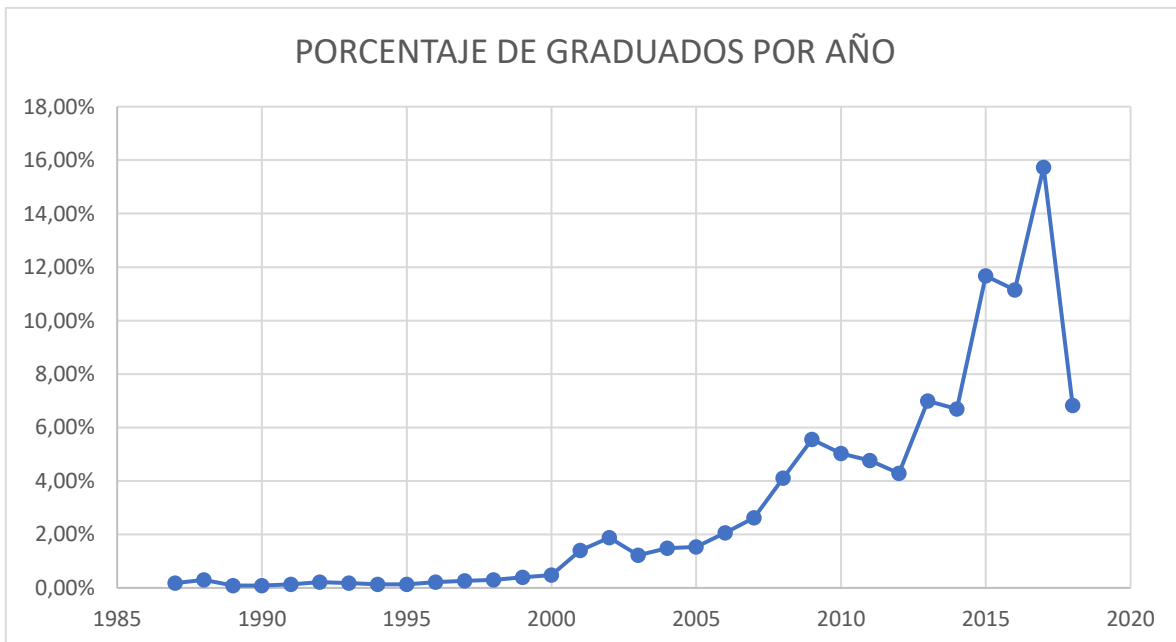
NUMERO DE HOMBRES Y MUJERES

Dentro del total de egresados que actualizaron datos, encontramos que la siguiente distinción por género, la mayoría de graduados corresponden a mujeres:




(FUSM, 2019)


Los egresados se encuentran distribuidos dentro de los años de grado, de la siguiente forma:



(FUSM, 2019)

	INFORME DE CARACTERIZACIÓN DE EGRESADOS 2019	ELABORO: NOMBRE: LEONARDO BEDOYA RAMIREZ	REVISO: NOMBRE: AMELIA MARGARITA GONZALEZ ACOSTA	FECHA DE REALIZACIÓN 17/12/2019
		CARGO: PROFESIONAL EN AREA DE EGRESADOS.	CARGO: COORDINADORA NACIONAL DE EGRESADOS	

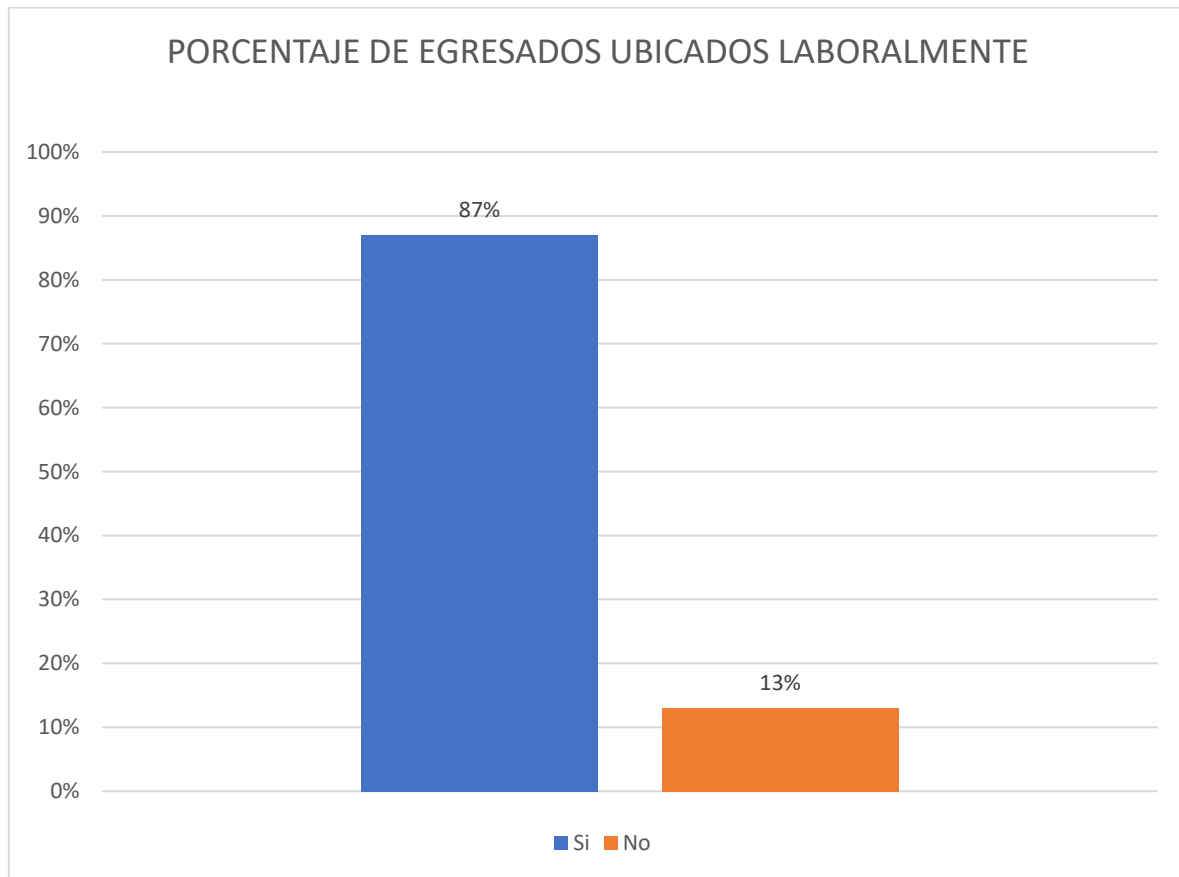
AÑO DE GRADUACIÓN	NUMERO DE GRADUADOS	%
1987	4	0,17%
1988	7	0,31%
1989	2	0,09%
1990	2	0,09%
1991	3	0,13%
1992	5	0,22%
1993	4	0,17%
1994	3	0,13%
1995	3	0,13%
1996	5	0,22%
1997	6	0,26%
1998	7	0,31%
1999	9	0,39%
2000	11	0,48%
2001	32	1,40%
2002	43	1,88%
2003	28	1,22%
2004	34	1,49%
2005	35	1,53%
2006	47	2,05%
2007	60	2,62%
2008	94	4,11%
2009	127	5,55%
2010	115	5,03%
2011	109	4,76%
2012	98	4,28%
2013	160	6,99%
2014	153	6,69%
2015	267	11,67%
2016	255	11,15%
2017	360	15,73%
2018	156	6,82%
En búsqueda de información	44	1,92%
Total egresados	2288	100%

	INFORME DE CARACTERIZACIÓN DE EGRESADOS 2019	ELABORO: NOMBRE: LEONARDO BEDOYA RAMIREZ	REVISO: NOMBRE: AMELIA MARGARITA GONZALEZ ACOSTA	FECHA DE REALIZACIÓN 17/12/2019
		CARGO: PROFESIONAL EN AREA DE EGRESADOS.	CARGO: COORDINADORA NACIONAL DE EGRESADOS	

Se determina que la mayor actualización de datos, proviene de los graduados del año 2017.


SITUACIÓN LABORAL

Se genera una encuesta a nuestros egresados en la cual responden 2288 egresados, en la cual se muestra que la mayoría se encuentra trabajando, como se muestra a continuación:




(FUSM, 2019)

A continuación, se muestran las siguientes graficas con respecto a la caracterización general de los egresados que indican que reciben ingresos en determinados rangos:

	INFORME DE CARACTERIZACIÓN DE EGRESADOS 2019	ELABORO: NOMBRE: LEONARDO BEDOYA RAMIREZ	REVISO: NOMBRE: AMELIA MARGARITA GONZALEZ ACOSTA	FECHA DE REALIZACIÓN 17/12/2019
		CARGO: PROFESIONAL EN AREA DE EGRESADOS.	CARGO: COORDINADORA NACIONAL DE EGRESADOS	

CARACTERIZACIÓN DE INGRESOS DE EGRESADOS A NIVEL NACIONAL


DEPARTAMENTO	EGRESADOS QUE REGISTRAN INGRESOS
AMAZONAS	2
ANTIOQUIA	177
ARAUCA	6
ATLÁNTICO	69
BOGOTÁ D.C.	781
BOLIVAR	36
BOYACÁ	18
CALDAS	5
CALI	2
CAQUETÁ	3
CASANARE	15
CAUCA	7
CESAR	44
CHOCÓ	3
CORDOBA	45
CUCUTA	1
CUNDINAMARCA	293
GUAJIRA	11
GUANÍA	1
GUATEMALA	1
GUAVIARE	3
HUILA	6
LA GUAJIRA	4
MAGDALENA	3
META	140
NARIÑO	112
NORTE DE SANTANDER	3
PUTUMAYO	3
QUINDÍO	15
RISARALDA	7
SAN ANDRES Y PROVIDENCIA	2
SANTANDER	16
SUCRE	8
TOLIMA	99
VALLE DEL CAUCA	145
TOTAL EGRESADOS	2086

	INFORME DE CARACTERIZACIÓN DE EGRESADOS 2019	ELABORO:	REVISO:	FECHA DE REALIZACIÓN 17/12/2019
		NOMBRE: LEONARDO BEDOYA RAMIREZ	NOMBRE: AMELIA MARGARITA GONZALEZ ACOSTA	
		CARGO: PROFESIONAL EN AREA DE EGRESADOS.	CARGO: COORDINADORA NACIONAL DE EGRESADOS	

RANGO DE SALARIOS	No. DE EGRESADOS POR RANGO DE INGRESOS
Entre 2 y 4 SMMV.	894
Entre 4 y 6 SMMV.	410
Entre 6 y 8 SMMV.	190
Entre 8 y 10 SMMV.	71
Más de 10 SMMV.	70
Menos de 2 SMMV.	451
TOTAL EGRESADOS	2086

CARACTERIZACIÓN DE INGRESOS DE EGRESADOS A NIVEL INTERNACIONAL:

PAIS INTERNACIONAL	TOTAL EGRESADOS
ARGENTINA	9
AUSTRALIA	4
BOLIVIA	1
BRASIL	3
CANADÁ	6
CHILE	9
COSTA RICA	1
CUBA	1
CURAZAO	1
ECUADOR	2
ESPAÑA	15
ESTADOS UNIDOS	15
FRANCIA	3
ITALIA	1
MÉXICO	4
NORUEGA	1
NUEVA ZELANDA	1
PANAMÁ	2
PERÚ	2
POLONIA	1
RUSIA	2
SUIZA	1
TOTAL EGRESADOS	85

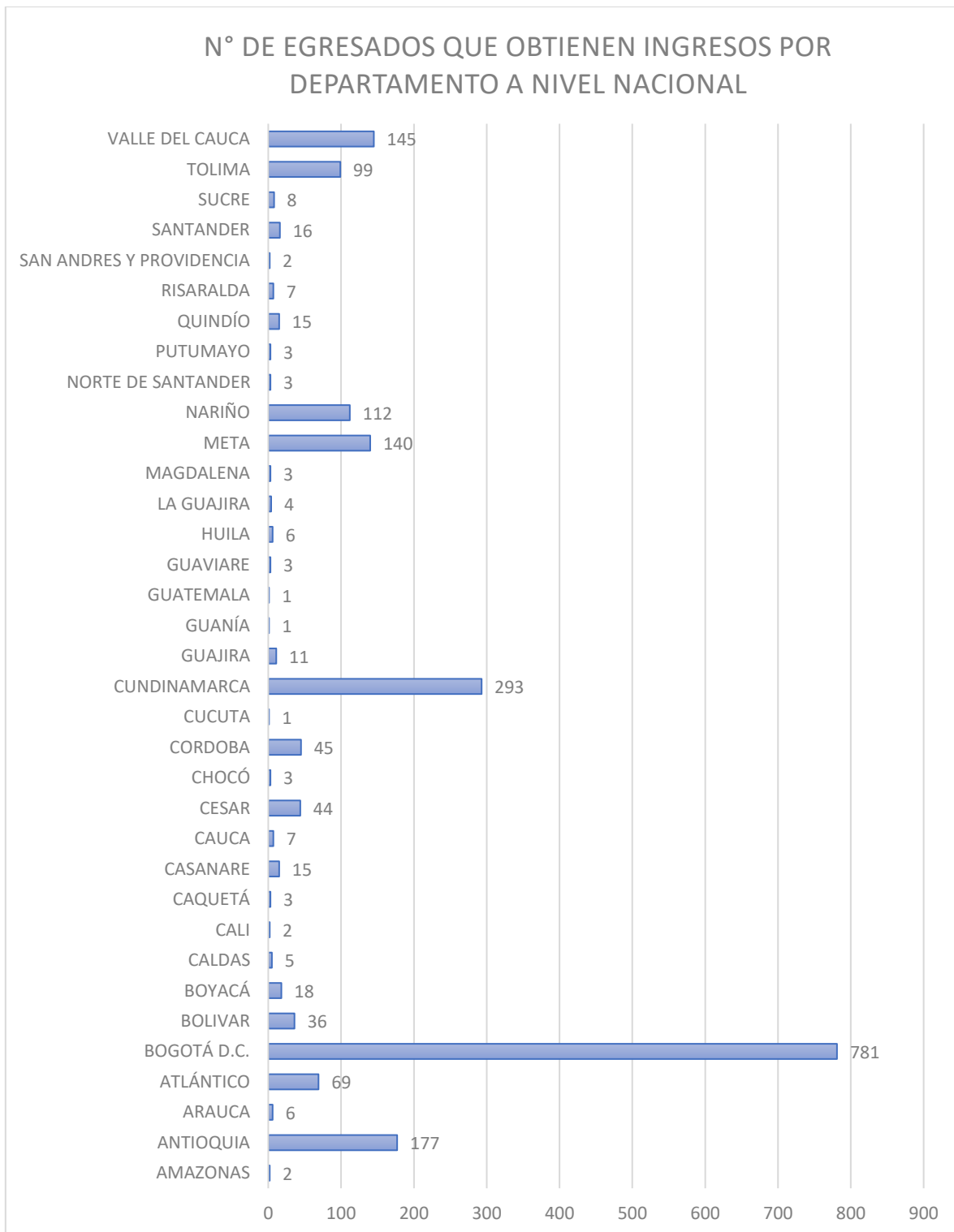
	INFORME DE CARACTERIZACIÓN DE EGRESADOS 2019	ELABORO: NOMBRE: LEONARDO BEDOYA RAMIREZ	REVISO: NOMBRE: AMELIA MARGARITA GONZALEZ ACOSTA	FECHA DE REALIZACIÓN 17/12/2019
		CARGO: PROFESIONAL EN AREA DE EGRESADOS.	CARGO: COORDINADORA NACIONAL DE EGRESADOS	

RANGO DE SALARIOS	No. DE EGRESADOS POR RANGO DE INGRESOS
Entre 2 y 4 SMMV.	19
Entre 4 y 6 SMMV.	18
Entre 6 y 8 SMMV.	14
Entre 8 y 10 SMMV.	12
Más de 10 SMMV.	15
Menos de 2 SMMV.	7
TOTAL EGRESADOS	85

N° DE EGRESADOS EN BUSQUEDA DE INFORMACIÓN	117
---	------------

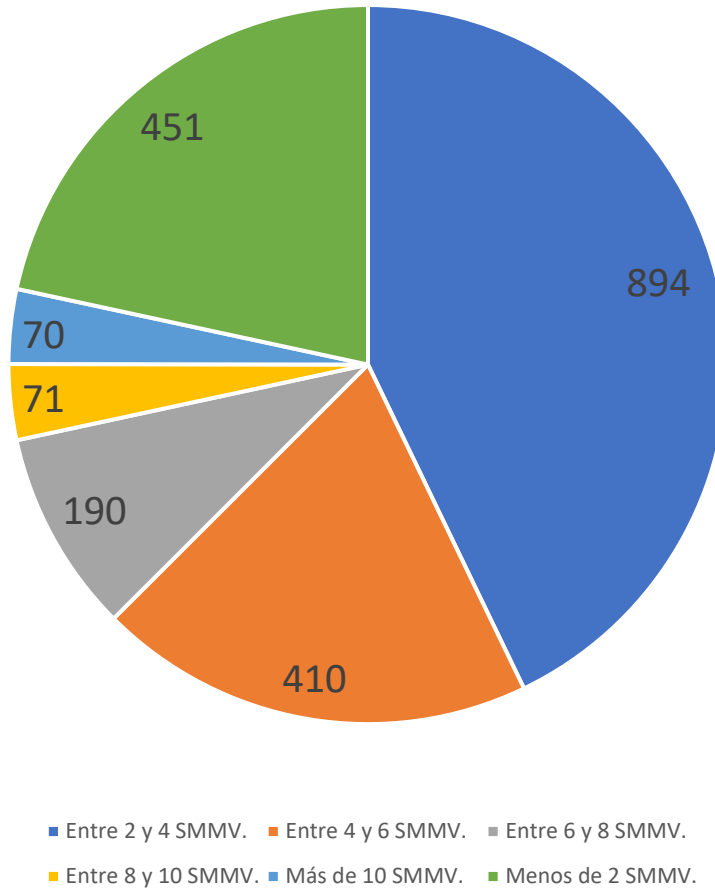
(FUSM, 2019)

(FUSM, 2019)

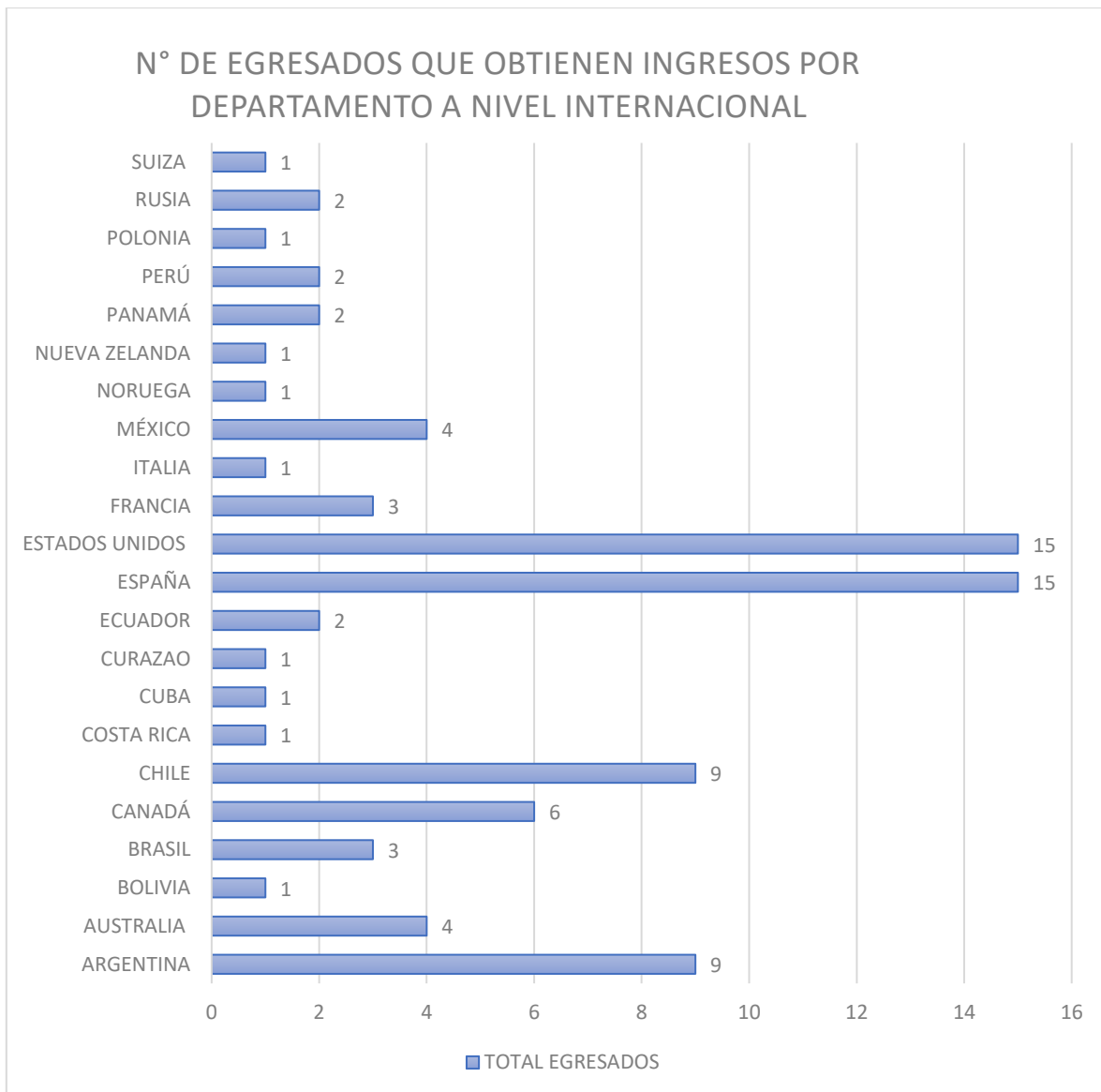


(FUSM, 2019)

**CANTIDAD DE EGRESADOS AGRUPADOS POR RANGO DE
INGRESOS A NIVEL NACIONAL**

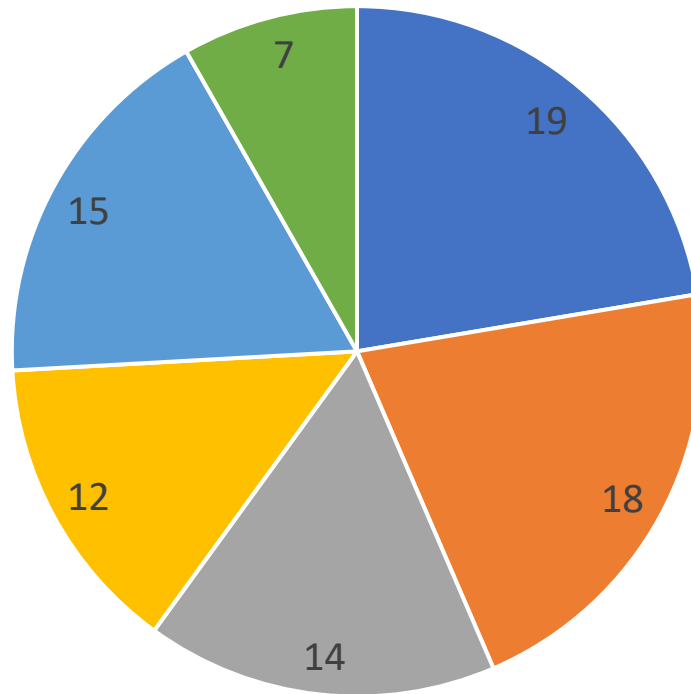


(FUSM, 2019)




(FUSM, 2019)

CANTIDAD DE EGRESADOS AGRUPADOS
POR RANGO DE INGRESOS A NIVEL
INTERNACIONAL



■ Entre 2 y 4 SMMV. ■ Entre 4 y 6 SMMV. ■ Entre 6 y 8 SMMV.
■ Entre 8 y 10 SMMV. ■ Más de 10 SMMV. ■ Menos de 2 SMMV.

(FUSM, 2019)

	INFORME DE CARACTERIZACIÓN DE EGRESADOS 2019	ELABORO: NOMBRE: LEONARDO BEDOYA RAMIREZ	REVISO: NOMBRE: AMELIA MARGARITA GONZALEZ ACOSTA	FECHA DE REALIZACIÓN 17/12/2019
		CARGO: PROFESIONAL EN AREA DE EGRESADOS.	CARGO: COORDINADORA NACIONAL DE EGRESADOS	

CONTACTO CON LA UNIVERSIDAD

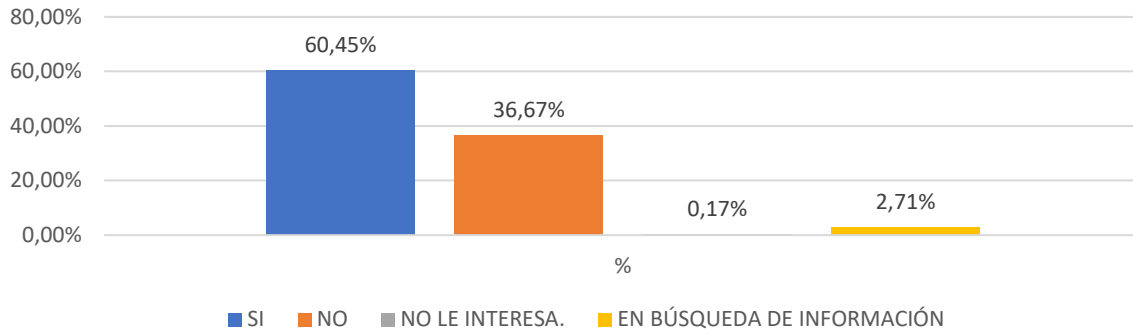
De acuerdo la encuesta se obtuvieron los siguientes datos con respecto a si mantenían contacto con la Universidad:

EN CONTACTO	N° DE EGRESADOS	%
SI	1383	60,45%
NO	839	36,67%
NO LE INTERESA.	4	0,17%
EN BÚSQUEDA DE INFORMACIÓN	62	2,71%
TOTAL EGRESADOS	2288	100%

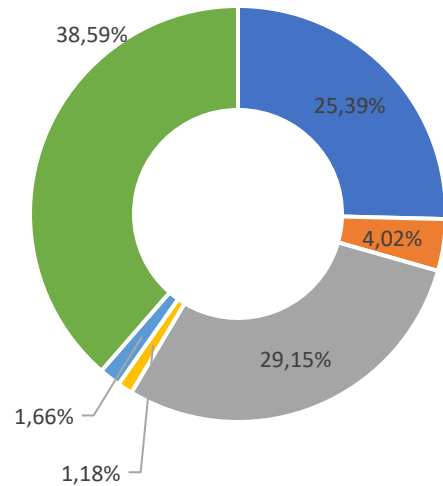
EN CONTACTO	N° DE EGRESADOS	%
SI	1383	60,45%
NO	839	36,67%
NO LE INTERESA.	4	0,17%
EN BÚSQUEDA DE INFORMACIÓN	62	2,71%
TOTAL EGRESADOS	2288	100%

MEDIO USADO	N° DE EGRESADOS	%
CORREO ELECTRÓNICO	581	25,39%
MEDIOS DE COMUNICACIÓN.	92	4,02%
REDES SOCIALES.	667	29,15%
VINCULADO LABORALMENTE CON LA UNIVERSIDAD.	27	1,18%
TODOS LOS MEDIOS.	38	1,66%
EN BÚSQUEDA DE INFORMACIÓN.	883	38,59%
TOTAL EGRESADOS	2288	100%

Porcentaje de Egresados en Contacto según respuestas




Porcentaje Medios Usados para Manener Contacto



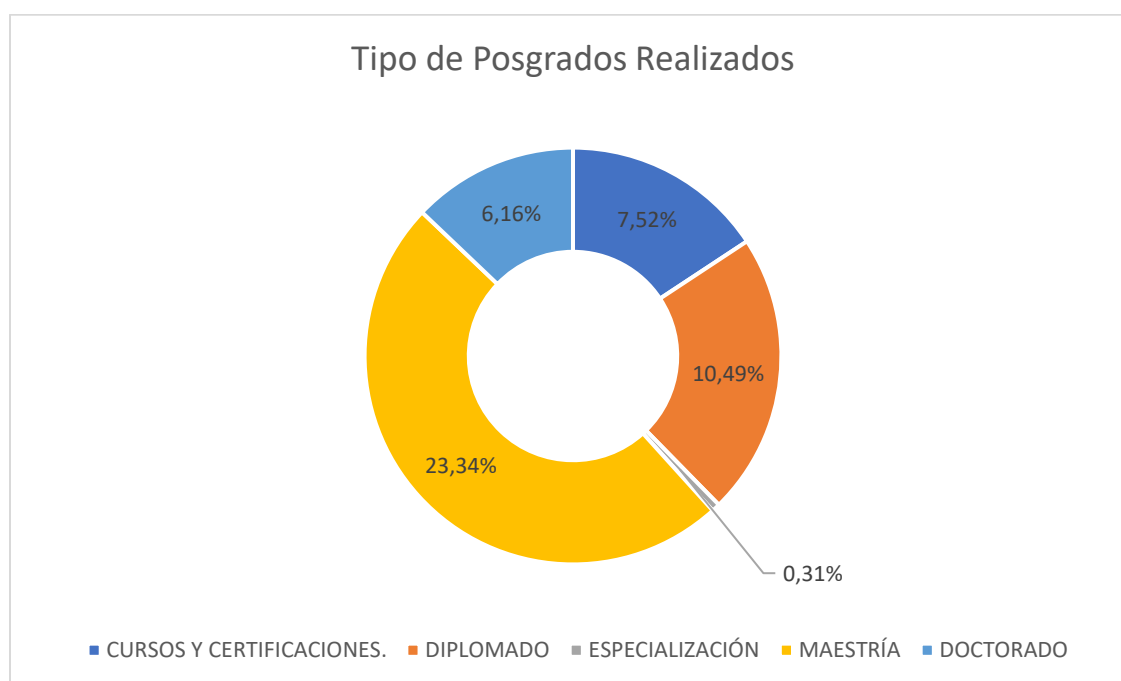
- CORREO ELECTRÓNICO
- MEDIOS DE COMUNICACIÓN.
- REDES SOCIALES.
- VINCULADO LABORALMENTE CON LA UNIVERSIDAD.
- TODOS LOS MEDIOS.
- EN BÚSQUEDA DE INFORMACIÓN.

(FUSM, 2019)

	INFORME DE CARACTERIZACIÓN DE EGRESADOS 2019	ELABORO: NOMBRE: LEONARDO BEDOYA RAMIREZ	REVISO: NOMBRE: AMELIA MARGARITA GONZALEZ ACOSTA	FECHA DE REALIZACIÓN 17/12/2019
		CARGO: PROFESIONAL EN AREA DE EGRESADOS.	CARGO: COORDINADORA NACIONAL DE EGRESADOS	

INFORMACIÓN POS -GRADUAL

TIPO DE ESTUDIO POSGRADO	%
CURSOS Y CERTIFICACIONES.	7,52%
DIPLOMADO	10,49%
ESPECIALIZACIÓN	0,31%
MAESTRÍA	23,34%
DOCTORADO	6,16%




(FUSM, 2019)

INTERES DE REALIZAR ESTUDIOS POS – GRADUALES

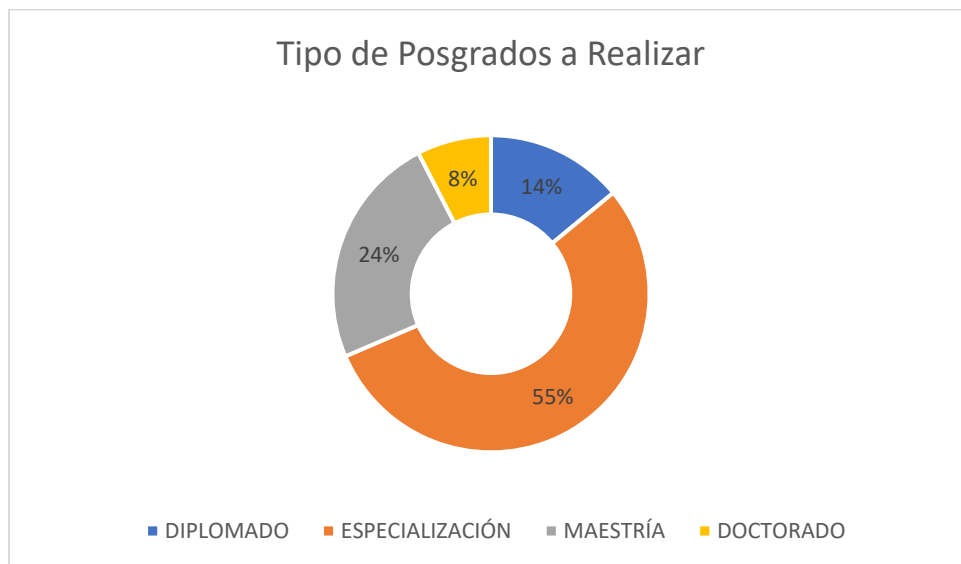
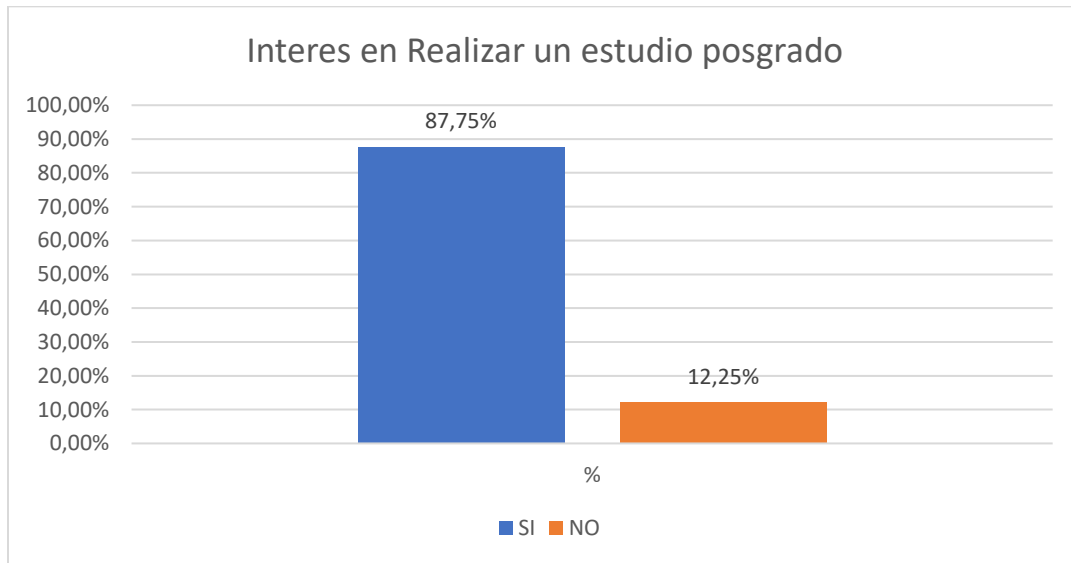
INTERES EN REALIZAR UN POSGRADO	CANTIDAD	%
SI	1877	87,75%
NO	262	12,25%
TOTAL	2139	100,00%

EN BÚSQUEDA DE INFORMACIÓN	149
-----------------------------------	-----


TIPO DE ESTUDIO POSGRADO	%
--------------------------	---

	INFORME DE CARACTERIZACIÓN DE EGRESADOS 2019	ELABORO: NOMBRE: LEONARDO BEDOYA RAMIREZ	REVISO: NOMBRE: AMELIA MARGARITA GONZALEZ ACOSTA	FECHA DE REALIZACIÓN 17/12/2019
		CARGO: PROFESIONAL EN AREA DE EGRESADOS.	CARGO: COORDINADORA NACIONAL DE EGRESADOS	

DIPLOMADO	14%
ESPECIALIZACIÓN	55%
MAESTRÍA	24%
DOCTORADO	8%



(FUSM, 2019)

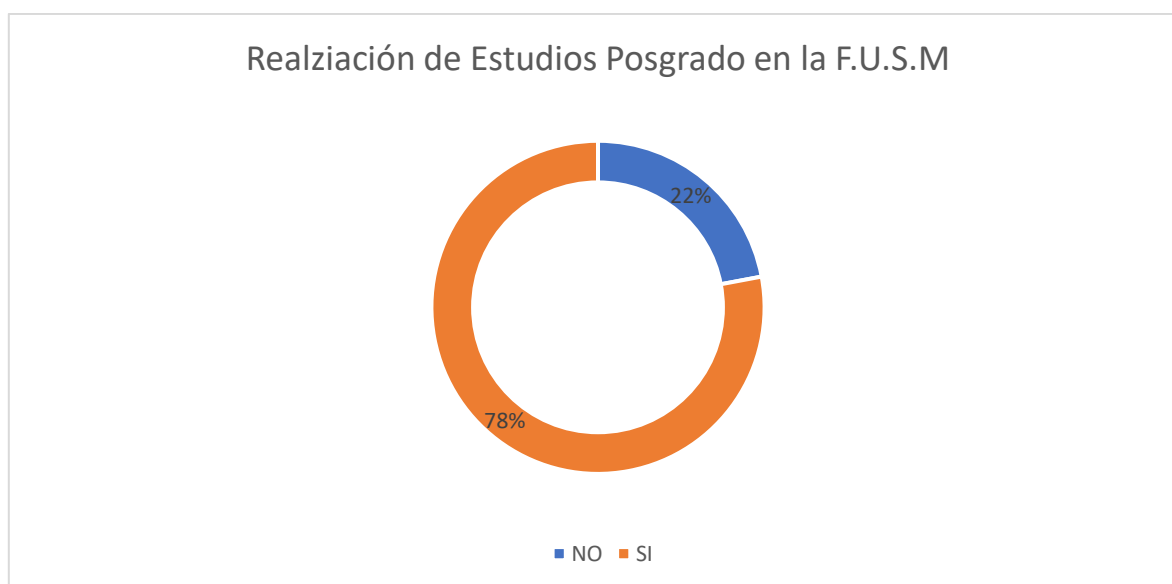
	INFORME DE CARACTERIZACIÓN DE EGRESADOS 2019	ELABORO: NOMBRE: LEONARDO BEDOYA RAMIREZ	REVISÓ: NOMBRE: AMELIA MARGARITA GONZALEZ ACOSTA	FECHA DE REALIZACIÓN 17/12/2019
		CARGO: PROFESIONAL EN AREA DE EGRESADOS.	CARGO: COORDINADORA NACIONAL DE EGRESADOS	

POSIBILIDAD DE REALIZAR UN POSGRADO EN LA FUSM

De acuerdo a la información obtenida de la encuesta, se encontraron los siguientes porcentajes de participación por parte de los egresados que realizarían un estudio posgrado en la Fundación Universitaria San Martín:

REALIZACIÓN DE POSGRADO EN LA FUSM	CANTIDAD	PORCENTAJE
NO	479	22%
SI	1694	78%
TOTAL	2173	100%

EN BÚSQUEDA DE INFORMACIÓN	115
-----------------------------------	-----

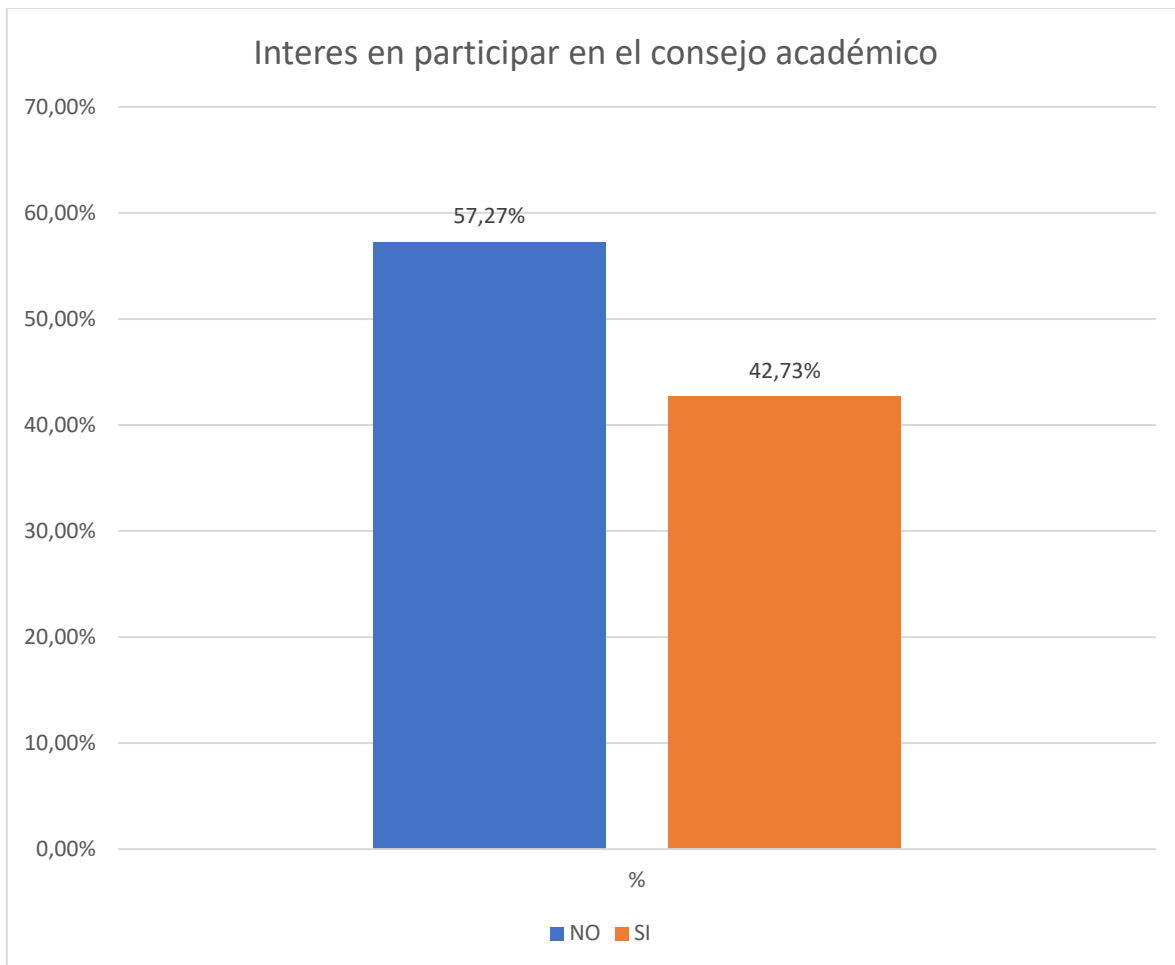



(FUSM, 2019)

PARTICIPACIÓN EN LOS CUERPOS COLEGIADOS

PARTICIPACIÓN EN EL CONSEJO ACADÉMICO	CANTIDAD	%
NO	1244	57,27%
SI	928	42,73%
TOTAL	2172	100,00%

EN BÚSQUEDA DE INFORMACIÓN	116
-----------------------------------	-----




	INFORME DE CARACTERIZACIÓN DE EGRESADOS 2019	ELABORO:	REVISO:	FECHA DE REALIZACIÓN 17/12/2019
		NOMBRE: LEONARDO BEDOYA RAMIREZ	NOMBRE: AMELIA MARGARITA GONZALEZ ACOSTA	
		CARGO: PROFESIONAL EN AREA DE EGRESADOS.	CARGO: COORDINADORA NACIONAL DE EGRESADOS	

DATOS EMPLEABILIDAD SEGÚN EL OBSERVATORIO LABORAL DE EGRESADOS:

De acuerdo a la información recolectada por la herramienta brindada por el ministerio, OLE, se realizó la siguiente consulta a través de la consulta avanzada - situación laboral y se extrajeron los siguientes datos:

Origen Institución de educación superior	Zona geográfica laboral	COLOMBIA			
Institución	Departamento	Graduados	Graduados que cotizan	Tasa de cotizantes	IBC estimado
FUNDACION UNIVERSITARIA SAN MARTIN	BOGOTA DC	65.281	65.281	100,00%	\$ 2.357.660
	ANTIOQUIA	8.772	8.772	100,00%	\$ 2.680.995
	CALDAS	348	348	100,00%	\$ 1.925.692
	HUILA	851	851	100,00%	\$ 1.752.432
	QUINDIO	1.391	1.391	100,00%	\$ 1.719.904
	RISARALDA	479	479	100,00%	\$ 2.437.089
	TOLIMA	3.255	3.255	100,00%	\$ 1.737.608
	BOYACA	971	971	100,00%	\$ 1.919.325
	CUNDINAMARCA	6.822	6.822	100,00%	\$ 1.860.598
	NORTE DE SANTANDER	2.026	2.026	100,00%	\$ 1.757.794
	SANTANDER	963	963	100,00%	\$ 2.245.502
	ATLANTICO	14.225	14.225	100,00%	\$ 2.141.344
	BOLIVAR	2.371	2.371	100,00%	\$ 2.301.137
	CESAR	2.444	2.444	100,00%	\$ 2.055.888
	CORDOBA	4.012	4.012	100,00%	\$ 1.841.845
	GUAJIRA	3.877	3.877	100,00%	\$ 2.092.964
	MAGDALENA	1.145	1.145	100,00%	\$ 2.373.955
	SAN ANDRES Y PROVIDENCIA	187	187	100,00%	\$ 2.684.188
	SUCRE	1.862	1.862	100,00%	\$ 1.522.356
	CAUCA	569	569	100,00%	\$ 2.100.013
CHOCO	300	300	100,00%	\$ 2.495.386	
NARINIO	5.082	5.082	100,00%	\$ 1.533.642	
VALLE DEL CAUCA	7.536	7.536	100,00%	\$ 2.072.407	
RESTO DEL PAIS	20.625	13.269	64,30%	\$ 1.626.576	
AMAZONAS	139	139	100,00%	\$ 2.257.347	

	INFORME DE CARACTERIZACIÓN DE EGRESADOS 2019	ELABORO: NOMBRE: LEONARDO BEDOYA RAMIREZ	REVISO: NOMBRE: AMELIA MARGARITA GONZALEZ ACOSTA	FECHA DE REALIZACIÓN 17/12/2019
		CARGO: PROFESIONAL EN AREA DE EGRESADOS.	CARGO: COORDINADORA NACIONAL DE EGRESADOS	

ARAUCA	446	446	100,00%	\$ 3.106.856
CAQUETA	237	237	100,00%	\$ 2.646.026
CASANARE	848	848	100,00%	\$ 1.834.406
GUAINIA	53	53	100,00%	\$ 2.583.146
GUAVIARE	117	117	100,00%	\$ 2.785.828
META	7.015	7.015	100,00%	\$ 1.754.528
PUTUMAYO	342	342	100,00%	\$ 2.151.650
VAUPES	38	38	100,00%	\$ 2.616.079
VICHADA	40	40	100,00%	\$ 2.436.569
SIN DATO	36.834	0	0,00%	\$ NaN

(OLE, 2018)


En las tablas y graficas que a continuación se muestran, se puede observar el canal de búsqueda de los egresados para la obtención del empleo actual al momento de realizar la encuesta de actualización de datos, pudiéndose distinguir dos grupos; aquellos que son empleados (indican como canal de búsqueda: bolsa de empleo, convocatorias y referencias personales), independientes (indican como canal de búsqueda: Independiente y negocio propio) y que no se encuentran trabajando pero registran algún ingreso:

Canal de búsqueda	Cantidad de egresados	%
Bolsas de empleo	434	18,97%
Convocatoria directa en empresa o entidad	627	27,40%
Empresa Familiar	39	1,70%
Empresa o negocio propio	79	3,45%
Independiente	259	11,32%
Lugar de pasantías/prácticas Profesionales	46	2,01%
Referencia personal, profesional y/o familiar	652	28,50%
No se encuentra trabajando	37	1,62%
En búsqueda de información	115	5,03%
TOTAL EGRESADOS	2288	100,00%

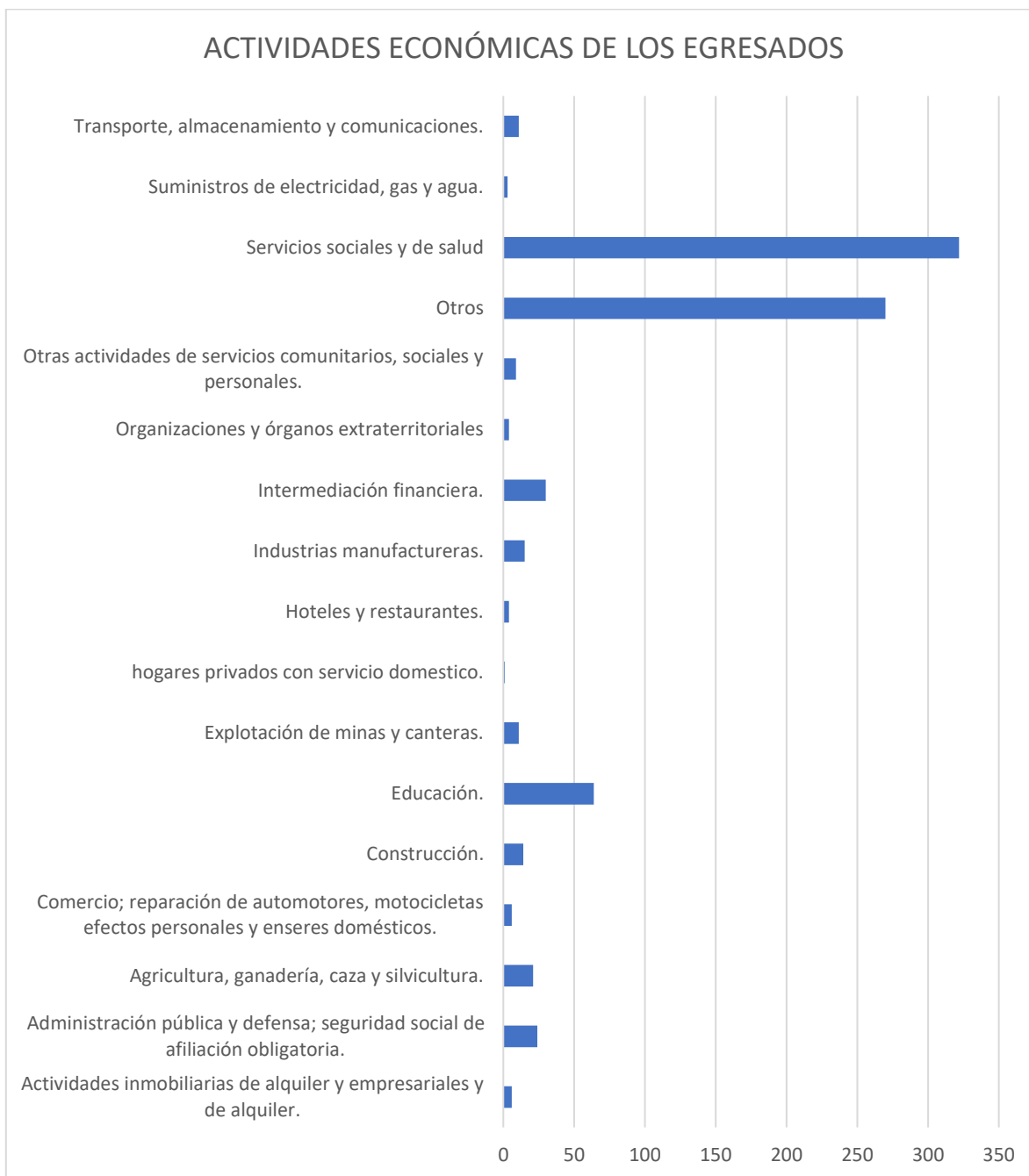
% de canal de empleo usado para la obtención del empleo actual del egresado




(FUSM, 2019)

	INFORME DE CARACTERIZACIÓN DE EGRESADOS 2019	ELABORO: NOMBRE: LEONARDO BEDOYA RAMIREZ	REVISO: NOMBRE: AMELIA MARGARITA GONZALEZ ACOSTA	FECHA DE REALIZACIÓN 17/12/2019
		CARGO: PROFESIONAL EN AREA DE EGRESADOS.	CARGO: COORDINADORA NACIONAL DE EGRESADOS	

Así mismo se realizó una consulta para conocer los sectores económicos, en los cuales los egresados se desempeñan laboralmente, ya sea como empleados, empresarios o independientes:



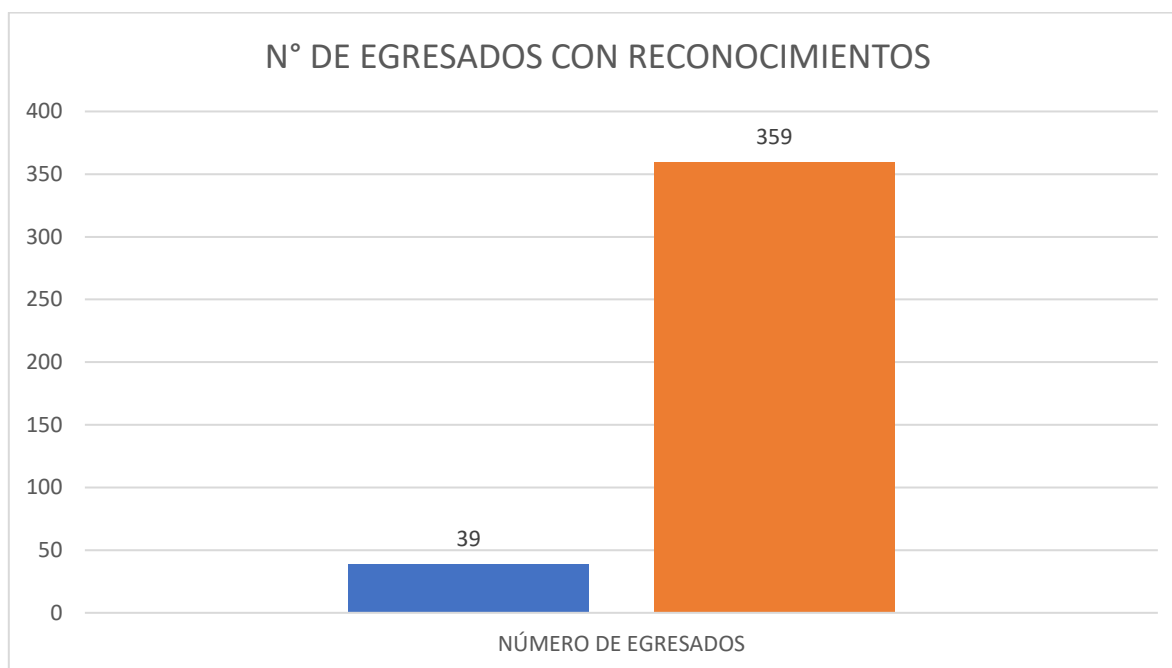
	INFORME DE CARACTERIZACIÓN DE EGRESADOS 2019	ELABORO: NOMBRE: LEONARDO BEDOYA RAMIREZ	REVISO: NOMBRE: AMELIA MARGARITA GONZALEZ ACOSTA	FECHA DE REALIZACIÓN 17/12/2019
		CARGO: PROFESIONAL EN AREA DE EGRESADOS.	CARGO: COORDINADORA NACIONAL DE EGRESADOS	

RECONOCIMIENTOS Y AGRUPACIONES PROFESIONALES:


A través de la encuesta se consulta al egresado acerca de los reconocimientos que haya podido haber obtenido después de haber cursado su formación profesional y de igual manera, su participación en los diferentes gremios de su profesión. Se obtuvieron los siguientes resultados:

OBTENCIÓN DE RECONOCIMIENTOS	NÚMERO DE EGRESADOS
SI	39
NO	359

EN BÚSQUEDA DE INFORMACIÓN	1890
----------------------------	------

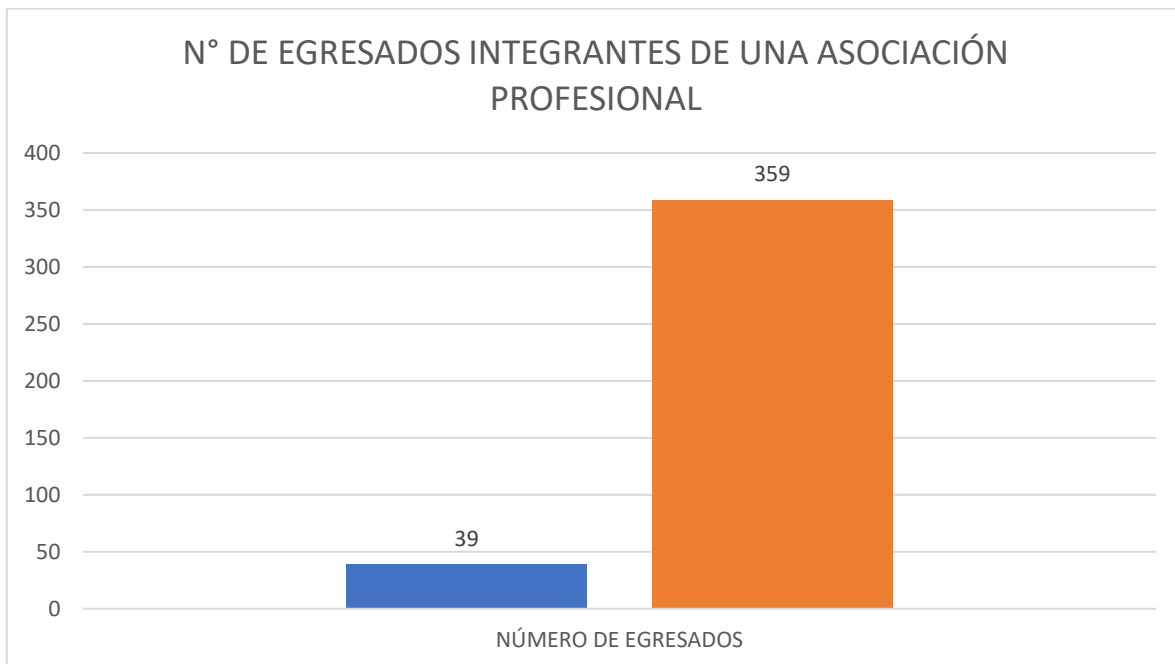


(FUSM, 2019)

	INFORME DE CARACTERIZACIÓN DE EGRESADOS 2019	ELABORO: NOMBRE: LEONARDO BEDOYA RAMIREZ	REVISO: NOMBRE: AMELIA MARGARITA GONZALEZ ACOSTA	FECHA DE REALIZACIÓN 17/12/2019
		CARGO: PROFESIONAL EN AREA DE EGRESADOS.	CARGO: COORDINADORA NACIONAL DE EGRESADOS	

INTEGRANTE EN UNA ASOCIACIÓN	NÚMERO DE EGRESADOS
SI	90
NO	308

EN BÚSQUEDA DE INFORMACIÓN	1890
----------------------------	------



(FUSM, 2019)